

LA PRESENTE PARTE II È STATA DEPOSITATA IN CONSOB IL 26/06/2009 ED È VALIDA A PARTIRE DAL 30/06/2009.

PARTE II DEL PROSPETTO INFORMATIVO - ILLUSTRAZIONE DEI DATI STORICI DI RISCHIO-RENDIMENTO E COSTI DELL'INVESTIMENTO
--

DATI STORICI DI RISCHIO RENDIMENTO DEI FONDI INTERNI

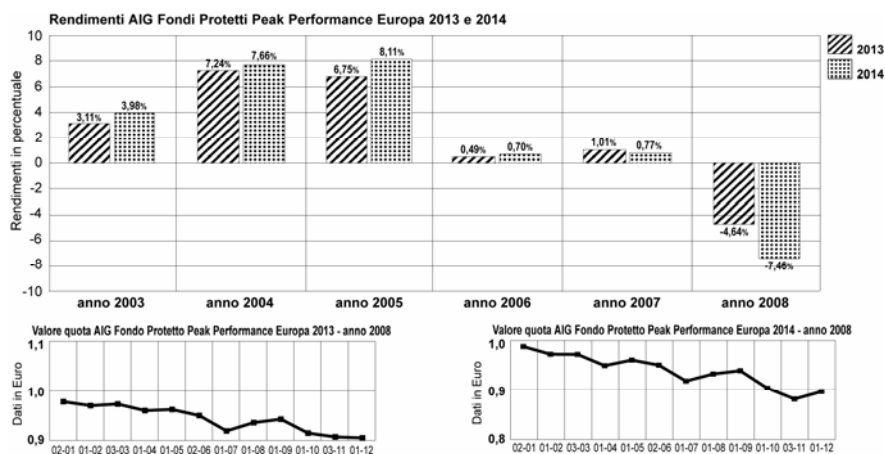
Essendo i Fondi Interni collegati al Contratto operativi da meno di 10 anni, di seguito viene illustrato con grafico a barre il rendimento annuo dei Fondi Interni fornito per il minor periodo disponibile in relazione alla data di costituzione degli stessi Fondi Interni e, quindi, della loro operatività.

Con grafico lineare viene illustrato l'andamento del Valore della Quota del Fondo Interno nel corso dell'anno 2008.

Per i Fondi Interni denominati *AIG Long Investment*, *AIG Energy*, *AIG Metals*, *AIG Agriculture*, che sono di recente istituzione, non è possibile fornire la medesima analisi in quanto non disponibile alla data di redazione del presente Prospetto Informativo.

AIG PROTEZIONE

Fondo Interno	AIG Fondi Protetti Peak Performance – Europa 2013 e 2014	
Categoria ANIA	Flessibile	
Valuta di denominazione	Euro	
Società di Gestione	AIG Management (UK) Limited 22 Addiscombe Road, Croydon, Surrey, CR9 5AZ (UK)	
Grado di rischio (volatilità 2008)	AIG Fondi Protetti Peak Performance – Europa 2013 e 2014: Medio Basso	
Misura di rischio		
Fondo Interno	Volatilità ex ante (volatilità media annua attesa)	Volatilità ex post (volatilità di gestione 2008)
AIG Fondo Protetto Peak Performance – Europa 2013	6,00%	5,20%
AIG Fondo Protetto Peak Performance – Europa 2014	6,00%	6,27%



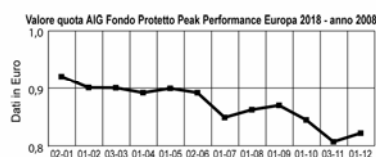
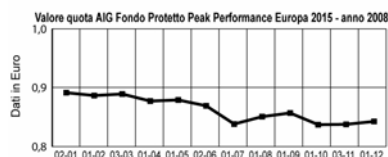
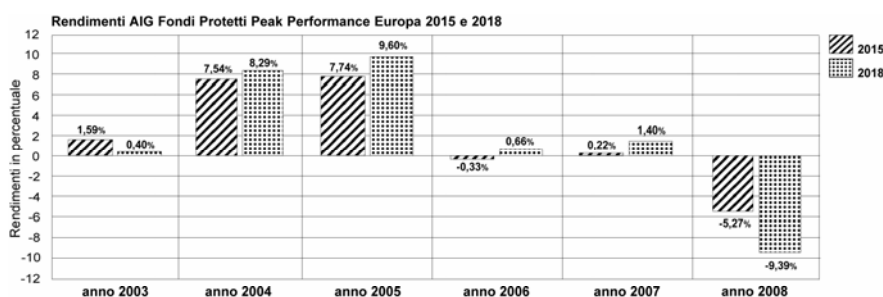
Attenzione: i rendimenti passati non sono indicativi di quelli futuri

Rendimento medio annuo composto	Ultimi 3 anni	Ultimi 5 anni	Ultimi 10 anni
AIG Fondo Protetto Peak Performance – Europa 2013	-1,08%	2,07%	n.d.
AIG Fondo Protetto Peak Performance – Europa 2014	-2,08%	1,79%	n.d.
Inflazione	2,40 %	2,26 %	2,31 %

Fondo Interno	Data costituzione Fondo	Scadenza	Patrimonio netto al 31.12.2008 (milioni di euro)	Valore della quota al 31.12.2008 (euro)
AIG Fondo Protetto Peak Performance – Europa 2013	12/06/2002	31/12/2013	31,68	0,919
AIG Fondo Protetto Peak Performance – Europa 2014	12/06/2002	31/12/2014	7,56	0,914

Annotazioni: i dati di rendimento non includono i costi direttamente a carico dell'investitore-contraente.
I rendimenti passati non sono indicativi di quelli futuri.

Fondo Interno	AIG Fondi Protetti Peak Performance – Europa 2015 e 2018	
Categoria ANIA	Flessibile	
Valuta di denominazione	Euro	
Società di Gestione	AIG Management (UK) Limited 22 Addiscombe Road, Croydon, Surrey, CR9 5AZ (UK)	
Grado di rischio (volatilità 2008)	AIG Fondi Protetti Peak Performance – Europa 2015: Medio Basso AIG Fondo Protetto Peak Performance – Europa 2018: Medio	
Misura di rischio		
Fondo Interno	Volatilità ex ante (volatilità media annua attesa)	Volatilità ex post (volatilità di gestione 2008)
AIG Fondo Protetto Peak Performance – Europa 2015	6,00%	6,36%
AIG Fondo Protetto Peak Performance – Europa 2018	6,00%	8,54%



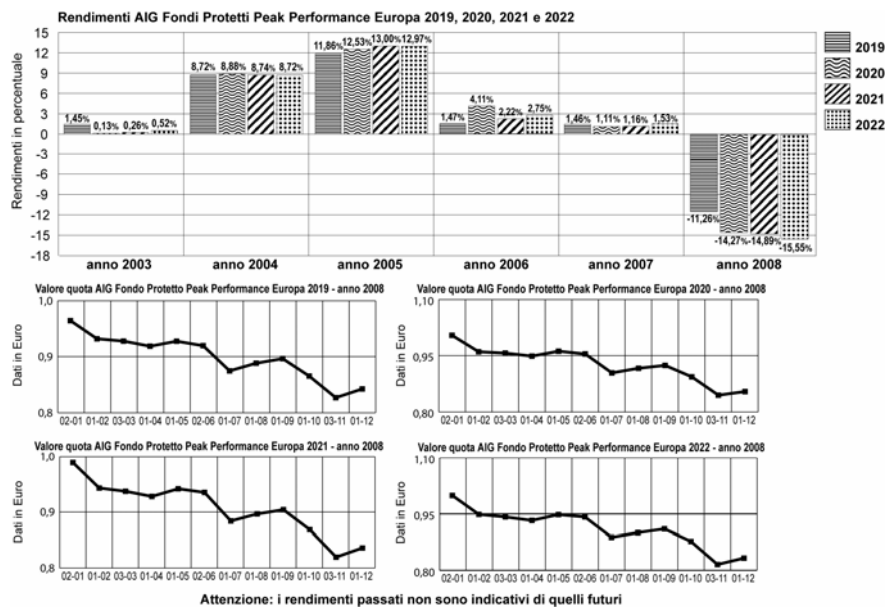
Attenzione: i rendimenti passati non sono indicativi di quelli futuri

Rendimento medio annuo composto	Ultimi 3 anni	Ultimi 5 anni	Ultimi 10 anni
AIG Fondo Protetto Peak Performance – Europa 2015	-1,82%	1,86%	n.d.
AIG Fondo Protetto Peak Performance – Europa 2018	-2,57%	1,88%	n.d.
Inflazione	2,40 %	2,26 %	2,31 %

Fondo Interno	Data costituzione Fondo	Scadenza	Patrimonio netto al 31.12.2008 (milioni di euro)	Valore della quota al 31.12.2008 (euro)
AIG Fondo Protetto Peak Performance – Europa 2015	12/06/2002	31/12/2015	36,90	0,843
AIG Fondo Protetto Peak Performance – Europa 2018	12/06/2002	31/12/2018	6,67	0,835

Annotazioni: i dati di rendimento non includono i costi direttamente a carico dell'investitore-contraente.
I rendimenti passati non sono indicativi di quelli futuri.

Fondo Interno	AIG Fondi Protetti Peak Performance – Europa 2019, 2020, 2021 e 2022	
Categoria ANIA	Flessibile	
Valuta di denominazione	Euro	
Società di Gestione	AIG Management (UK) Limited 22 Addiscombe Road, Croydon, Surrey, CR9 5AZ (UK)	
Grado di rischio (volatilità 2008)	Medio	
Misura di rischio		
Fondo Interno	Volatilità ex ante (volatilità media annua attesa)	Volatilità ex post (volatilità di gestione 2008)
AIG Fondo Protetto Peak Performance – Europa 2019	6,00%	10,63%
AIG Fondo Protetto Peak Performance – Europa 2020	12,00%	12,24%
AIG Fondo Protetto Peak Performance – Europa 2021	12,00%	12,86%
AIG Fondo Protetto Peak Performance – Europa 2022	12,00%	13,83%

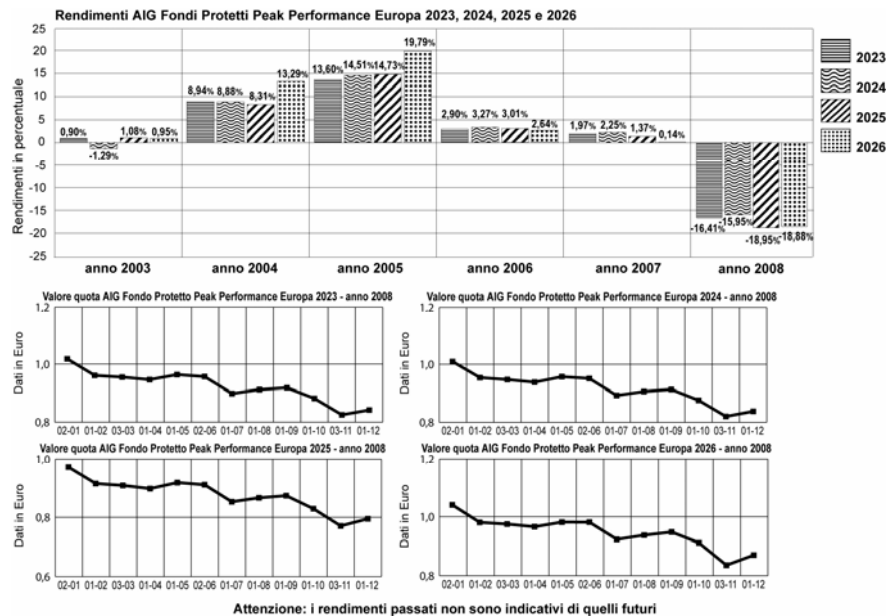


Rendimento medio annuo composto	Ultimi 3 anni	Ultimi 5 anni	Ultimi 10 anni
AIG Fondo Protetto Peak Performance – Europa 2019	-2,97%	2,13%	n.d.
AIG Fondo Protetto Peak Performance – Europa 2020	-3,36%	2,03%	n.d.
AIG Fondo Protetto Peak Performance – Europa 2021	-4,17%	1,58%	n.d.
AIG Fondo Protetto Peak Performance – Europa 2022	-4,14%	1,59%	n.d.
Inflazione	2,40 %	2,26 %	2,31 %

Fondo Interno	Data costituzione Fondo	Scadenza	Patrimonio netto al 31.12.2008 (milioni di euro)	Valore della quota al 31.12.2008 (euro)
AIG Fondo Protetto Peak Performance – Europa 2019	12/06/2002	31/12/2019	1,34	0,854
AIG Fondo Protetto Peak Performance – Europa 2020	12/06/2002	31/12/2020	2,69	0,859
AIG Fondo Protetto Peak Performance – Europa 2021	12/06/2002	31/12/2021	0,57	0,841
AIG Fondo Protetto Peak Performance – Europa 2022	12/06/2002	31/12/2022	0,29	0,843

Annotazioni: i dati di rendimento non includono i costi direttamente a carico dell'investitore-contraente.
I rendimenti passati non sono indicativi di quelli futuri.

Fondo Interno	AIG Fondi Protetti Peak Performance – Europa 2023, 2024, 2025 e 2026	
Categoria ANIA	Flessibile	
Valuta di denominazione	Euro	
Società di Gestione	AIG Management (UK) Limited 22 Addiscombe Road, Croydon, Surrey, CR9 5AZ (UK)	
Grado di rischio (volatilità 2008)	Medio Alto	
Misura di rischio		
Fondo Interno	Volatilità ex ante (volatilità media annua attesa)	Volatilità ex post (volatilità di gestione 2008)
AIG Fondo Protetto Peak Performance – Europa 2023	12,00%	14,61%
AIG Fondo Protetto Peak Performance – Europa 2024	12,00%	15,12%
AIG Fondo Protetto Peak Performance – Europa 2025	12,00%	15,22%
AIG Fondo Protetto Peak Performance – Europa 2026	12,00%	19,00%

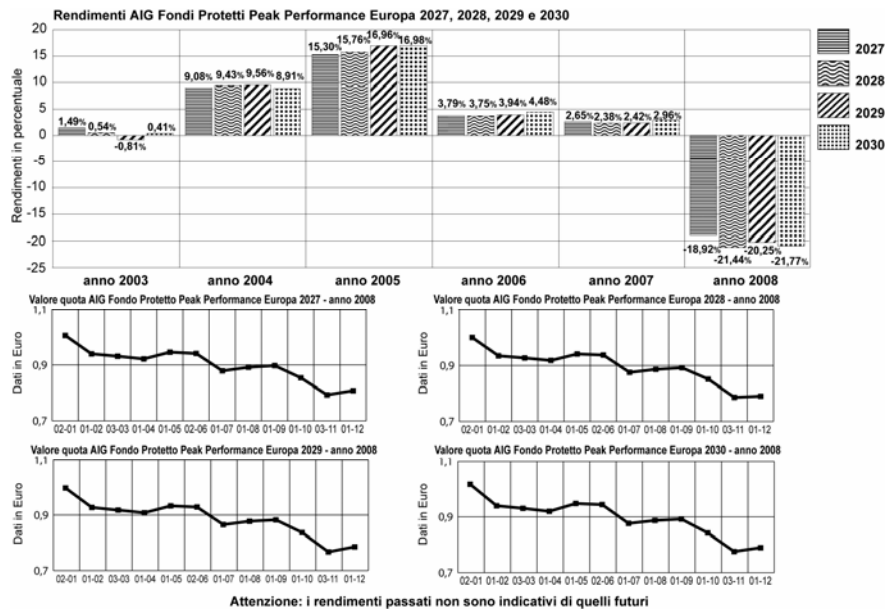


Rendimento medio annuo composto	Ultimi 3 anni	Ultimi 5 anni	Ultimi 10 anni
AIG Fondo Protetto Peak Performance – Europa 2023	-4,28%	1,65%	n.d.
AIG Fondo Protetto Peak Performance – Europa 2024	-3,90%	2,05%	n.d.
AIG Fondo Protetto Peak Performance – Europa 2025	-5,41%	1,01%	n.d.
AIG Fondo Protetto Peak Performance – Europa 2026	-5,88%	2,50%	n.d.
Inflazione	2,40 %	2,26 %	2,31 %

Fondo Interno	Data costituzione Fondo	Scadenza	Patrimonio netto al 31.12.2008 (milioni di euro)	Valore della quota al 31.12.2008 (euro)
AIG Fondo Protetto Peak Performance – Europa 2023	12/06/2002	31/12/2023	0,48	0,850
AIG Fondo Protetto Peak Performance – Europa 2024	12/06/2002	31/12/2024	0,39	0,847
AIG Fondo Protetto Peak Performance – Europa 2025	12/06/2002	31/12/2025	4,25	0,785
AIG Fondo Protetto Peak Performance – Europa 2026	12/06/2002	31/12/2026	1,49	0,843

Annotazioni: i dati di rendimento non includono i costi direttamente a carico dell'investitore-contraente.
I rendimenti passati non sono indicativi di quelli futuri.

Fondo Interno	AIG Fondi Protetti Peak Performance – Europa 2027, 2028, 2029 e 2030	
Categoria ANIA	Flessibile	
Valuta di denominazione	Euro	
Società di Gestione	AIG Management (UK) Limited 22 Addiscombe Road, Croydon, Surrey, CR9 5AZ (UK)	
Grado di rischio (volatilità 2008)	Medio Alto	
Misura di rischio		
Fondo Interno	Volatilità ex ante (volatilità media annua attesa)	Volatilità ex post (volatilità di gestione 2008)
AIG Fondo Protetto Peak Performance – Europa 2027	12,00%	17,63%
AIG Fondo Protetto Peak Performance – Europa 2028	12,00%	18,11%
AIG Fondo Protetto Peak Performance – Europa 2029	12,00%	18,60%
AIG Fondo Protetto Peak Performance – Europa 2030	12,00%	19,42%

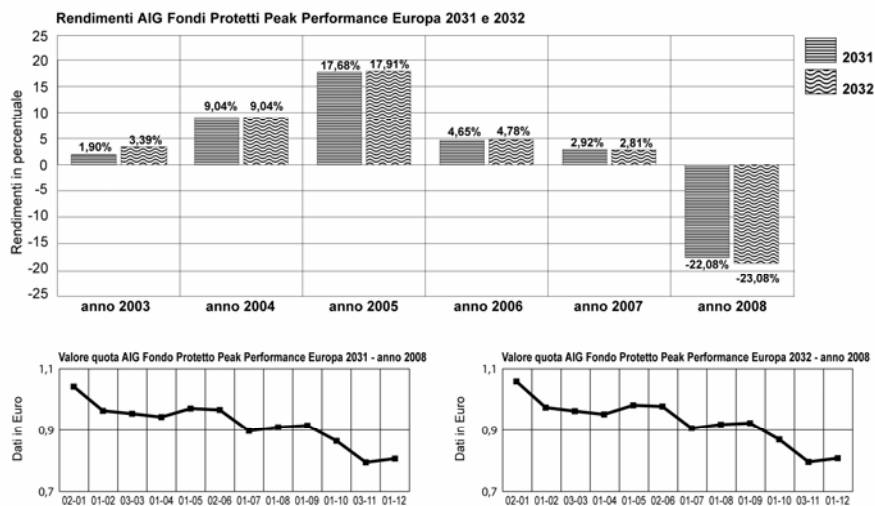


Rendimento medio annuo composto	Ultimi 3 anni	Ultimi 5 anni	Ultimi 10 anni
AIG Fondo Protetto Peak Performance – Europa 2027	-4,76%	1,67%	n.d.
AIG Fondo Protetto Peak Performance – Europa 2028	-5,86%	1,11%	n.d.
AIG Fondo Protetto Peak Performance – Europa 2029	-5,31%	1,70%	n.d.
AIG Fondo Protetto Peak Performance – Europa 2030	-5,59%	1,40%	n.d.
Inflazione	2,40 %	2,26 %	2,31 %

Fondo Interno	Data costituzione Fondo	Scadenza	Patrimonio netto al 31.12.2008 (milioni di euro)	Valore della quota al 31.12.2008 (euro)
AIG Fondo Protetto Peak Performance – Europa 2027	12/06/2002	31/12/2027	0,74	0,814
AIG Fondo Protetto Peak Performance – Europa 2028	12/06/2002	31/12/2028	0,33	0,784
AIG Fondo Protetto Peak Performance – Europa 2029	12/06/2002	31/12/2029	1,29	0,797
AIG Fondo Protetto Peak Performance – Europa 2030	12/06/2002	31/12/2030	0,68	0,794

Annotazioni: i dati di rendimento non includono i costi direttamente a carico dell'investitore-contraente.
I rendimenti passati non sono indicativi di quelli futuri.

Fondo Interno	AIG Fondi Protetti Peak Performance – Europa 2031 e 2032	
Categoria ANIA	Flessibile	
Valuta di denominazione	Euro	
Società di Gestione	AIG Management (UK) Limited 22 Addiscombe Road, Croydon, Surrey, CR9 5AZ (UK)	
Grado di rischio (volatilità 2008)	AIG Fondo Protetto Peak Performance – Europa 2031: Medio Alto AIG Fondo Protetto Peak Performance – Europa 2032: Alto	
Misura di rischio		
Fondo Interno	Volatilità ex ante (volatilità media annua attesa)	Volatilità ex post (volatilità di gestione 2008)
AIG Fondo Protetto Peak Performance – Europa 2031	12,00%	19,79%
AIG Fondo Protetto Peak Performance – Europa 2032	12,00%	20,45%



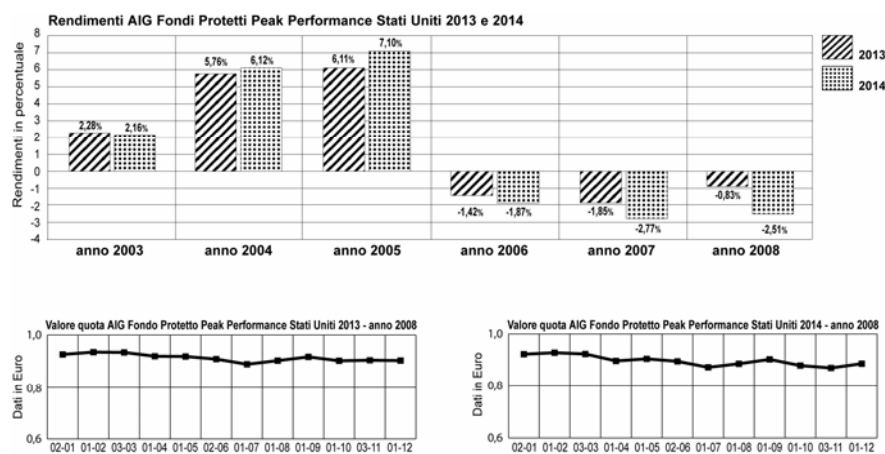
Attenzione: i rendimenti passati non sono indicativi di quelli futuri

Rendimento medio annuo composto	Ultimi 3 anni	Ultimi 5 anni	Ultimi 10 anni
AIG Fondo Protetto Peak Performance – Europa 2031	-5,68%	1,49%	n.d.
AIG Fondo Protetto Peak Performance – Europa 2032	-6,07%	1,27%	n.d.
Inflazione	2,40 %	2,26 %	2,31 %

Fondo Interno	Data costituzione Fondo	Scadenza	Patrimonio netto al 31.12.2008 (milioni di euro)	Valore della quota al 31.12.2008 (euro)
AIG Fondo Protetto Peak Performance – Europa 2031	12/06/2002	31/12/2031	0,02	0,810
AIG Fondo Protetto Peak Performance – Europa 2032	12/06/2002	31/12/2032	1,60	0,813

Annotazioni: I dati di rendimento non includono i costi direttamente a carico dell'investitore-contraente.
I rendimenti passati non sono indicativi di quelli futuri.

Fondo Interno	AIG Fondi Protetti Peak Performance – Stati Uniti 2013 e 2014	
Categoria ANIA	Flessibile	
Valuta di denominazione	Euro	
Società di Gestione	AIG Management (UK) Limited 22 Addiscombe Road, Croydon, Surrey, CR9 5AZ (UK)	
Grado di rischio (volatilità 2008)	AIG Fondi Protetti Peak Performance – Stati Uniti 2013 e 2014: Medio Basso	
Misura di rischio		
Fondo Interno	Volatilità ex ante (volatilità media annua attesa)	Volatilità ex post (volatilità di gestione 2008)
AIG Fondo Protetto Peak Performance – Stati Uniti 2013	6,00%	5,10%
AIG Fondo Protetto Peak Performance – Stati Uniti 2014	6,00%	5,91%



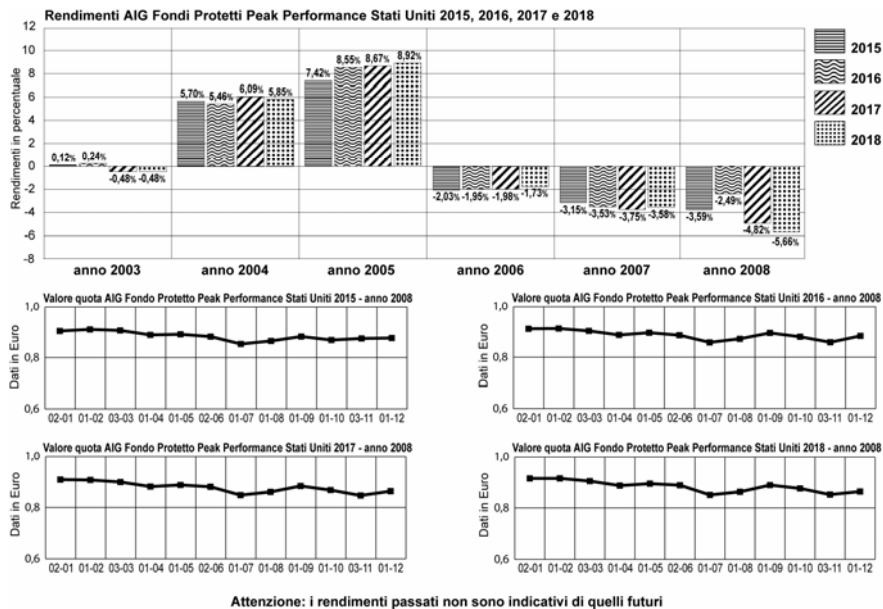
Attenzione: i rendimenti passati non sono indicativi di quelli futuri

Rendimento medio annuo composto	Ultimi 3 anni	Ultimi 5 anni	Ultimi 10 anni
AIG Fondo Protetto Peak Performance – Stati Uniti 2013	-1,37%	1,49%	n.d.
AIG Fondo Protetto Peak Performance – Stati Uniti 2014	-2,38%	1,12%	n.d.
Inflazione	2,40 %	2,26 %	2,31 %

Fondo Interno	Data costituzione Fondo	Scadenza	Patrimonio netto al 31.12.2008 (milioni di euro)	Valore della quota al 31.12.2008 (euro)
AIG Fondo Protetto Peak Performance – Stati Uniti 2013	12/06/2002	31/12/2013	14,82	0,916
AIG Fondo Protetto Peak Performance – Stati Uniti 2014	12/06/2002	31/12/2014	2,61	0,899

Annotazioni: i dati di rendimento non includono i costi direttamente a carico dell'investitore-contraente.
I rendimenti passati non sono indicativi di quelli futuri.

Fondo Interno	AIG Fondi Protetti Peak Performance – Stati Uniti 2015, 2016, 2017 e 2018	
Categoria ANIA	Flessibile	
Valuta di denominazione	Euro	
Società di Gestione	AIG Management (UK) Limited 22 Addiscombe Road, Croydon, Surrey, CR9 5AZ (UK)	
Grado di rischio (volatilità 2008)	AIG Fondi Protetti Peak Performance – Stati Uniti 2015 e 2016: Medio Basso AIG Fondi Protetti Peak Performance – Stati Uniti 2017 e 2018: Medio	
Misura di rischio		
Fondo Interno	Volatilità ex ante (volatilità media annua attesa)	Volatilità ex post (volatilità di gestione 2008)
AIG Fondo Protetto Peak Performance – Stati Uniti 2015	6,00%	7,05%
AIG Fondo Protetto Peak Performance – Stati Uniti 2016	6,00%	7,65%
AIG Fondo Protetto Peak Performance – Stati Uniti 2017	6,00%	8,60%
AIG Fondo Protetto Peak Performance – Stati Uniti 2018	6,00%	10,23%

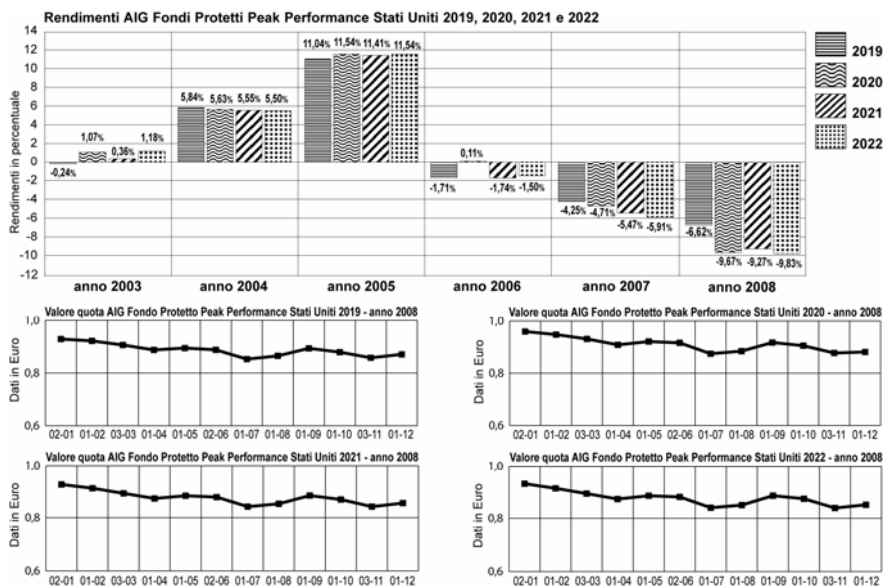


Rendimento medio annuo composto	Ultimi 3 anni	Ultimi 5 anni	Ultimi 10 anni
AIG Fondo Protetto Peak Performance – Stati Uniti 2015	-2,93%	0,76%	n.d.
AIG Fondo Protetto Peak Performance – Stati Uniti 2016	-2,66%	1,09%	n.d.
AIG Fondo Protetto Peak Performance – Stati Uniti 2017	-3,52%	0,69%	n.d.
AIG Fondo Protetto Peak Performance – Stati Uniti 2018	-3,67%	0,61%	n.d.
Inflazione	2,40 %	2,26 %	2,31 %

Fondo Interno	Data costituzione Fondo	Scadenza	Patrimonio netto al 31.12.2008 (milioni di euro)	Valore della quota al 31.12.2008 (euro)
AIG Fondo Protetto Peak Performance – Stati Uniti 2015	12/06/2002	31/12/2015	6,47	0,875
AIG Fondo Protetto Peak Performance – Stati Uniti 2016	12/06/2002	31/12/2016	7,85	0,890
AIG Fondo Protetto Peak Performance – Stati Uniti 2017	12/06/2002	31/12/2017	2,03	0,866
AIG Fondo Protetto Peak Performance – Stati Uniti 2018	12/06/2002	31/12/2018	1,37	0,863

Annotazioni: i dati di rendimento non includono i costi direttamente a carico dell'investitore-contraente.
I rendimenti passati non sono indicativi di quelli futuri.

Fondo Interno	AIG Fondi Protetti Peak Performance – Stati Uniti 2019, 2020, 2021 e 2022	
Categoria ANIA	Flessibile	
Valuta di denominazione	Euro	
Società di Gestione	AIG Management (UK) Limited 22 Addiscombe Road, Croydon, Surrey, CR9 5AZ (UK)	
Grado di rischio (volatilità 2008)	AIG Fondi Protetti Peak Performance – Stati Uniti 2019, 2020 e 2021: Medio AIG Fondo Protetto Peak Performance – Stati Uniti 2022: Medio Alto	
Misura di rischio		
Fondo Interno	Volatilità ex ante (volatilità media annua attesa)	Volatilità ex post (volatilità di gestione 2008)
AIG Fondo Protetto Peak Performance – Stati Uniti 2019	6,00%	11,17%
AIG Fondo Protetto Peak Performance – Stati Uniti 2020	12,00%	13,46%
AIG Fondo Protetto Peak Performance – Stati Uniti 2021	12,00%	13,51%
AIG Fondo Protetto Peak Performance – Stati Uniti 2022	12,00%	14,66%



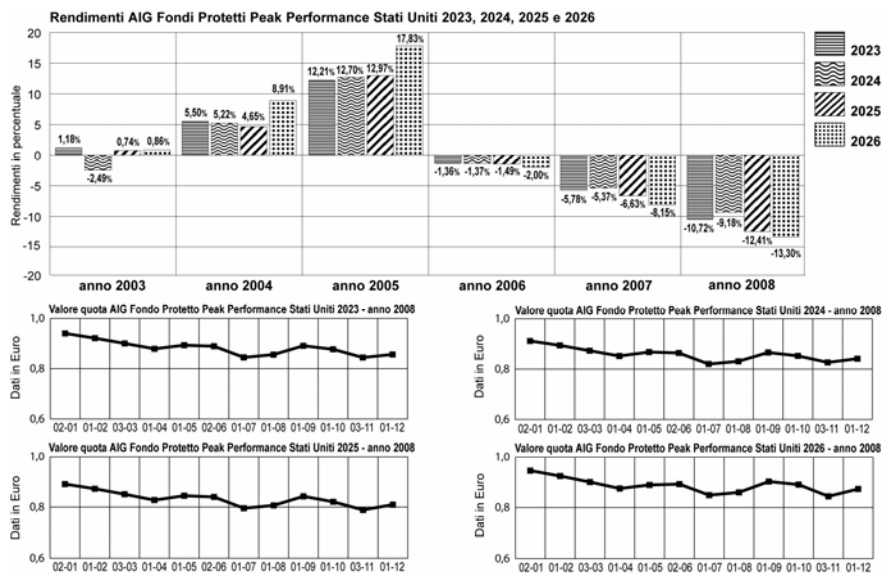
Attenzione: i rendimenti passati non sono indicativi di quelli futuri

Rendimento medio annuo composto	Ultimi 3 anni	Ultimi 5 anni	Ultimi 10 anni
AIG Fondo Protetto Peak Performance – Stati Uniti 2019	-4,21%	0,65%	n.d.
AIG Fondo Protetto Peak Performance – Stati Uniti 2020	-4,84%	0,30%	n.d.
AIG Fondo Protetto Peak Performance – Stati Uniti 2021	-5,54%	-0,18%	n.d.
AIG Fondo Protetto Peak Performance – Stati Uniti 2022	-5,81%	-0,33%	n.d.
Inflazione	2,40 %	2,26 %	2,31 %

Fondo Interno	Data costituzione Fondo	Scadenza	Patrimonio netto al 31.12.2008 (milioni di euro)	Valore della quota al 31.12.2008 (euro)
AIG Fondo Protetto Peak Performance – Stati Uniti 2019	12/06/2002	31/12/2019	0,61	0,867
AIG Fondo Protetto Peak Performance – Stati Uniti 2020	12/06/2002	31/12/2020	1,47	0,866
AIG Fondo Protetto Peak Performance – Stati Uniti 2021	12/06/2002	31/12/2021	0,30	0,840
AIG Fondo Protetto Peak Performance – Stati Uniti 2022	12/06/2002	31/12/2022	0,10	0,840

Annotazioni: i dati di rendimento non includono i costi direttamente a carico dell'investitore-contraente.
I rendimenti passati non sono indicativi di quelli futuri.

Fondo Interno	AIG Fondi Protetti Peak Performance – Stati Uniti 2023, 2024, 2025 e 2026	
Categoria ANIA	Flessibile	
Valuta di denominazione	Euro	
Società di Gestione	AIG Management (UK) Limited 22 Addiscombe Road, Croydon, Surrey, CR9 5AZ (UK)	
Grado di rischio (volatilità 2008)	AIG Fondi Protetti Peak Performance – Stati Uniti 2023, 2024 e 2025: Medio Alto AIG Fondo Protetto Peak Performance – Stati Uniti 2026: Alto	
Misura di rischio		
Fondo Interno	Volatilità ex ante (volatilità media annua attesa)	Volatilità ex post (volatilità di gestione 2008)
AIG Fondo Protetto Peak Performance – Stati Uniti 2023	12,00%	15,76%
AIG Fondo Protetto Peak Performance – Stati Uniti 2024	12,00%	15,73%
AIG Fondo Protetto Peak Performance – Stati Uniti 2025	12,00%	15,96%
AIG Fondo Protetto Peak Performance – Stati Uniti 2026	12,00%	20,10%

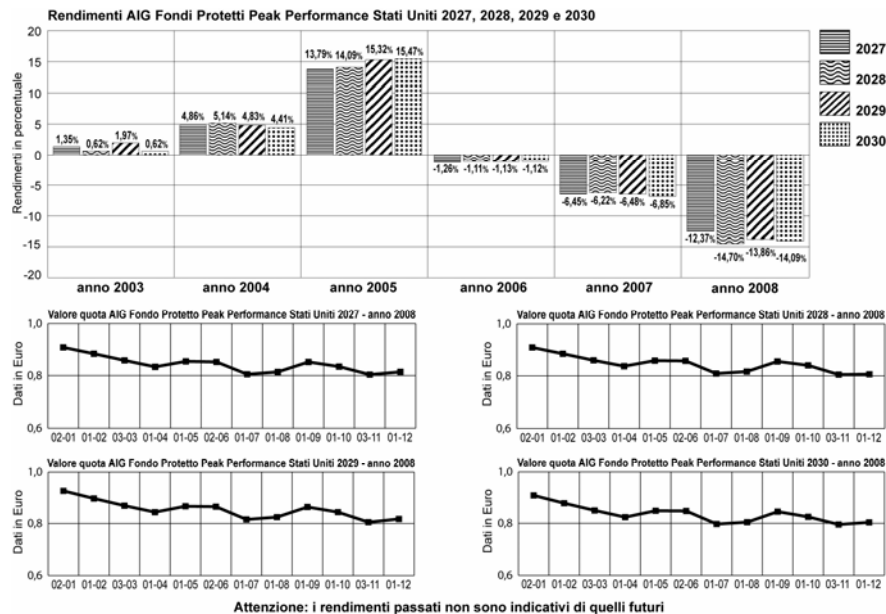


Rendimento medio annuo composto	Ultimi 3 anni	Ultimi 5 anni	Ultimi 10 anni
AIG Fondo Protetto Peak Performance – Stati Uniti 2023	-6,03%	-0,36%	n.d.
AIG Fondo Protetto Peak Performance – Stati Uniti 2024	-5,36%	0,10%	n.d.
AIG Fondo Protetto Peak Performance – Stati Uniti 2025	-6,95%	-0,97%	n.d.
AIG Fondo Protetto Peak Performance – Stati Uniti 2026	-7,93%	0,03%	n.d.
Inflazione	2,40 %	2,26 %	2,31 %

Fondo Interno	Data costituzione Fondo	Scadenza	Patrimonio netto al 31.12.2008 (milioni di euro)	Valore della quota al 31.12.2008 (euro)
AIG Fondo Protetto Peak Performance – Stati Uniti 2023	12/06/2002	31/12/2023	0,12	0,839
AIG Fondo Protetto Peak Performance – Stati Uniti 2024	12/06/2002	31/12/2024	0,16	0,828
AIG Fondo Protetto Peak Performance – Stati Uniti 2025	12/06/2002	31/12/2025	1,44	0,779
AIG Fondo Protetto Peak Performance – Stati Uniti 2026	12/06/2002	31/12/2026	0,23	0,820

Annotazioni: i dati di rendimento non includono i costi direttamente a carico dell'investitore-contraente.
I rendimenti passati non sono indicativi di quelli futuri.

Fondo Interno	AIG Fondi Protetti Peak Performance – Stati Uniti 2027, 2028, 2029 e 2030	
Categoria ANIA	Flessibile	
Valuta di denominazione	Euro	
Società di Gestione	AIG Management (UK) Limited 22 Addiscombe Road, Croydon, Surrey, CR9 5AZ (UK)	
Grado di rischio (volatilità 2008)	AIG Fondi Protetti Peak Performance – Stati Uniti 2027, 2028 e 2029: Medio Alto AIG Fondo Protetto Peak Performance – Stati Uniti 2030: Alto	
Misura di rischio		
Fondo Interno	Volatilità ex ante (volatilità media annua attesa)	Volatilità ex post (volatilità di gestione 2008)
AIG Fondo Protetto Peak Performance – Stati Uniti 2027	12,00%	18,47%
AIG Fondo Protetto Peak Performance – Stati Uniti 2028	12,00%	19,42%
AIG Fondo Protetto Peak Performance – Stati Uniti 2029	12,00%	19,91%
AIG Fondo Protetto Peak Performance – Stati Uniti 2030	12,00%	20,84%

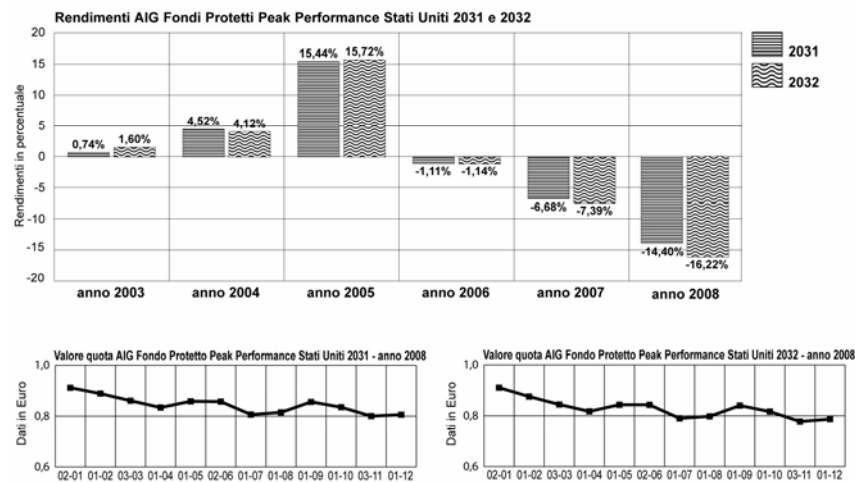


Rendimento medio annuo composto	Ultimi 3 anni	Ultimi 5 anni	Ultimi 10 anni
AIG Fondo Protetto Peak Performance – Stati Uniti 2027	-6,80%	-0,69%	n.d.
AIG Fondo Protetto Peak Performance – Stati Uniti 2028	-7,52%	-1,04%	n.d.
AIG Fondo Protetto Peak Performance – Stati Uniti 2029	-7,30%	-0,75%	n.d.
AIG Fondo Protetto Peak Performance – Stati Uniti 2030	-7,51%	-0,94%	n.d.
Inflazione	2,40 %	2,26 %	2,31 %

Fondo Interno	Data costituzione Fondo	Scadenza	Patrimonio netto al 31.12.2008 (milioni di euro)	Valore della quota al 31.12.2008 (euro)
AIG Fondo Protetto Peak Performance – Stati Uniti 2027	12/06/2002	31/12/2027	0,19	0,795
AIG Fondo Protetto Peak Performance – Stati Uniti 2028	12/06/2002	31/12/2028	0,12	0,775
AIG Fondo Protetto Peak Performance – Stati Uniti 2029	12/06/2002	31/12/2029	0,12	0,798
AIG Fondo Protetto Peak Performance – Stati Uniti 2030	12/06/2002	31/12/2030	0,37	0,780

Annotazioni: i dati di rendimento non includono i costi direttamente a carico dell'investitore-contraente.
I rendimenti passati non sono indicativi di quelli futuri.

Fondo Interno	AIG Fondi Protetti Peak Performance – Stati Uniti 2031 e 2032	
Categoria ANIA	Flessibile	
Valuta di denominazione	Euro	
Società di Gestione	AIG Management (UK) Limited 22 Addiscombe Road, Croydon, Surrey, CR9 5AZ (UK)	
Grado di rischio (volatilità 2008)	Alto	
Misura di rischio		
Fondo Interno	Volatilità ex ante (volatilità media annua attesa)	Volatilità ex post (volatilità di gestione 2008)
AIG Fondo Protetto Peak Performance – Stati Uniti 2031	12,00%	21,31%
AIG Fondo Protetto Peak Performance – Stati Uniti 2032	12,00%	22,14%



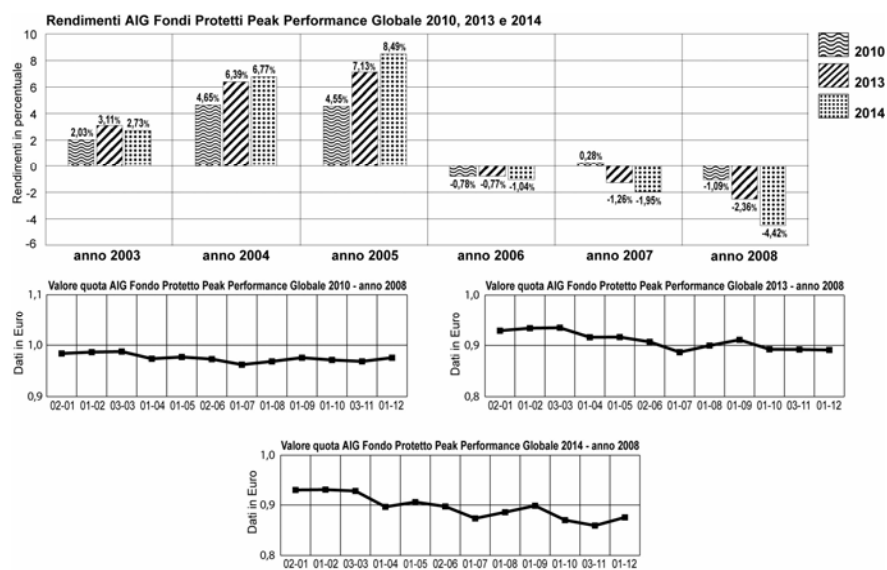
Attenzione: i rendimenti passati non sono indicativi di quelli futuri

Rendimento medio annuo composto	Ultimi 3 anni	Ultimi 5 anni	Ultimi 10 anni
AIG Fondo Protetto Peak Performance – Stati Uniti 2031	-7,56%	-0,96%	n.d.
AIG Fondo Protetto Peak Performance – Stati Uniti 2032	-8,46%	-1,57%	n.d.
Inflazione	2,40 %	2,26 %	2,31 %

Fondo Interno	Data costituzione Fondo	Scadenza	Patrimonio netto al 31.12.2008 (milioni di euro)	Valore della quota al 31.12.2008 (euro)
AIG Fondo Protetto Peak Performance – Stati Uniti 2031	12/06/2002	31/12/2031	0,05	0,780
AIG Fondo Protetto Peak Performance – Stati Uniti 2032	12/06/2002	31/12/2032	0,84	0,763

Annotazioni: I dati di rendimento non includono i costi direttamente a carico dell'investitore-contraente.
I rendimenti passati non sono indicativi di quelli futuri.

Fondo Interno	AIG Fondi Protetti Peak Performance – Globale 2010, 2013 e 2014	
Categoria ANIA	Flessibile	
Valuta di denominazione	Euro	
Società di Gestione	AIG Management (UK) Limited 22 Addiscombe Road, Croydon, Surrey, CR9 5AZ (UK)	
Grado di rischio (volatilità 2008)	AIG Fondi Protetti Peak Performance – Globale 2010: Basso AIG Fondi Protetti Peak Performance – Globale 2013 e 2014: Medio Basso	
Misura di rischio		
Fondo Interno	Volatilità ex ante (volatilità media annua attesa)	Volatilità ex post (volatilità di gestione 2008)
AIG Fondo Protetto Peak Performance – Globale 2010	6,00%	2,50%
AIG Fondo Protetto Peak Performance – Globale 2013	6,00%	4,64%
AIG Fondo Protetto Peak Performance – Globale 2014	6,00%	5,35%



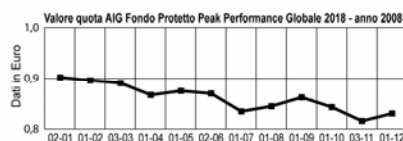
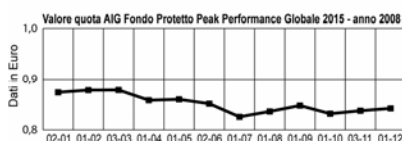
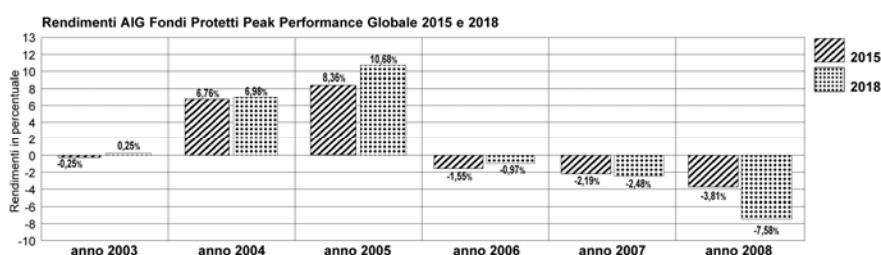
Attenzione: i rendimenti passati non sono indicativi di quelli futuri

Rendimento medio annuo composto	Ultimi 3 anni	Ultimi 5 anni	Ultimi 10 anni
AIG Fondo Protetto Peak Performance – Globale 2010	-0,53%	1,49%	n.d.
AIG Fondo Protetto Peak Performance – Globale 2013	-1,47%	1,75%	n.d.
AIG Fondo Protetto Peak Performance – Globale 2014	-2,48%	1,44%	n.d.
Inflazione	2,40 %	2,26 %	2,31 %

Fondo Interno	Data costituzione Fondo	Scadenza	Patrimonio netto al 31.12.2008 (milioni di euro)	Valore della quota al 31.12.2008 (euro)
AIG Fondo Protetto Peak Performance – Globale 2010	12/06/2002	31/12/2010	9,98	0,973
AIG Fondo Protetto Peak Performance – Globale 2013	12/06/2002	31/12/2013	19,35	0,905
AIG Fondo Protetto Peak Performance – Globale 2014	12/06/2002	31/12/2014	4,43	0,888

Annotazioni: i dati di rendimento non includono i costi direttamente a carico dell'investitore-contraente.
I rendimenti passati non sono indicativi di quelli futuri.

Fondo Interno	AIG Fondi Protetti Peak Performance – Globale 2015 e 2018	
Categoria ANIA	Flessibile	
Valuta di denominazione	Euro	
Società di Gestione	AIG Management (UK) Limited 22 Addiscombe Road, Croydon, Surrey, CR9 5AZ (UK)	
Grado di rischio (volatilità 2008)	Medio Basso	
Misura di rischio		
Fondo Interno	Volatilità ex ante (volatilità media annua attesa)	Volatilità ex post (volatilità di gestione 2008)
AIG Fondo Protetto Peak Performance – Globale 2015	6,00%	5,88%
AIG Fondo Protetto Peak Performance – Globale 2018	6,00%	7,57%



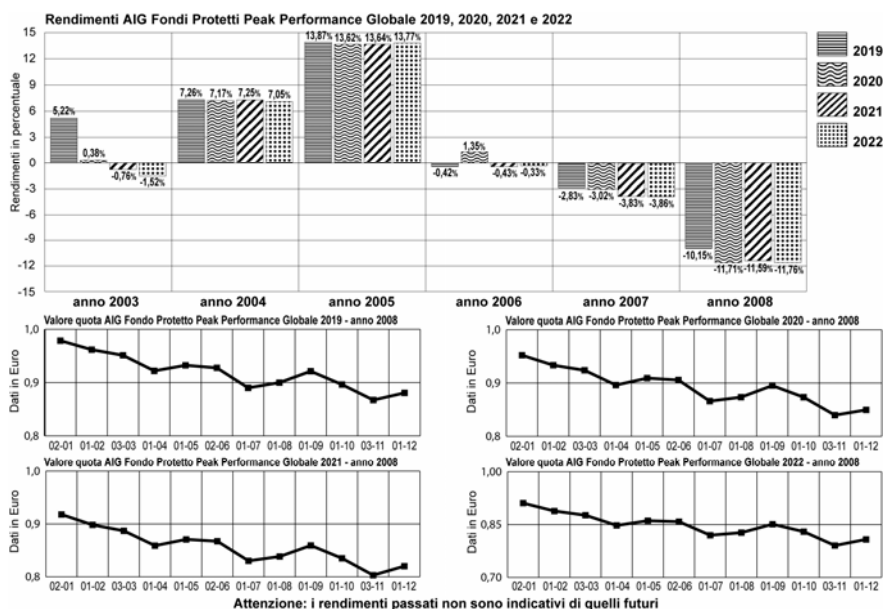
Attenzione: i rendimenti passati non sono indicativi di quelli futuri

Rendimento medio annuo composto	Ultimi 3 anni	Ultimi 5 anni	Ultimi 10 anni
AIG Fondo Protetto Peak Performance – Globale 2015	-2,52%	1,39%	n.d.
AIG Fondo Protetto Peak Performance – Globale 2018	-3,72%	1,11%	n.d.
Inflazione	2,40 %	2,26 %	2,31 %

Fondo Interno	Data costituzione Fondo	Scadenza	Patrimonio netto al 31.12.2008 (milioni di euro)	Valore della quota al 31.12.2008 (euro)
AIG Fondo Protetto Peak Performance – Globale 2015	12/06/2002	31/12/2015	13,52	0,841
AIG Fondo Protetto Peak Performance – Globale 2018	12/06/2002	31/12/2018	2,60	0,833

Annotazioni: i dati di rendimento non includono i costi direttamente a carico dell'investitore-contraente.
I rendimenti passati non sono indicativi di quelli futuri.

Fondo Interno	AIG Fondi Protetti Peak Performance – Globale 2019, 2020, 2021 e 2022	
Categoria ANIA	Flessibile	
Valuta di denominazione	Euro	
Società di Gestione	AIG Management (UK) Limited 22 Addiscombe Road, Croydon, Surrey, CR9 5AZ (UK)	
Grado di rischio (volatilità 2008)	Medio	
Misura di rischio		
Fondo Interno	Volatilità ex ante (volatilità media annua attesa)	Volatilità ex post (volatilità di gestione 2008)
AIG Fondo Protetto Peak Performance – Globale 2019	6,00%	9,10%
AIG Fondo Protetto Peak Performance – Globale 2020	12,00%	10,34%
AIG Fondo Protetto Peak Performance – Globale 2021	12,00%	10,16%
AIG Fondo Protetto Peak Performance – Globale 2022	12,00%	10,95%

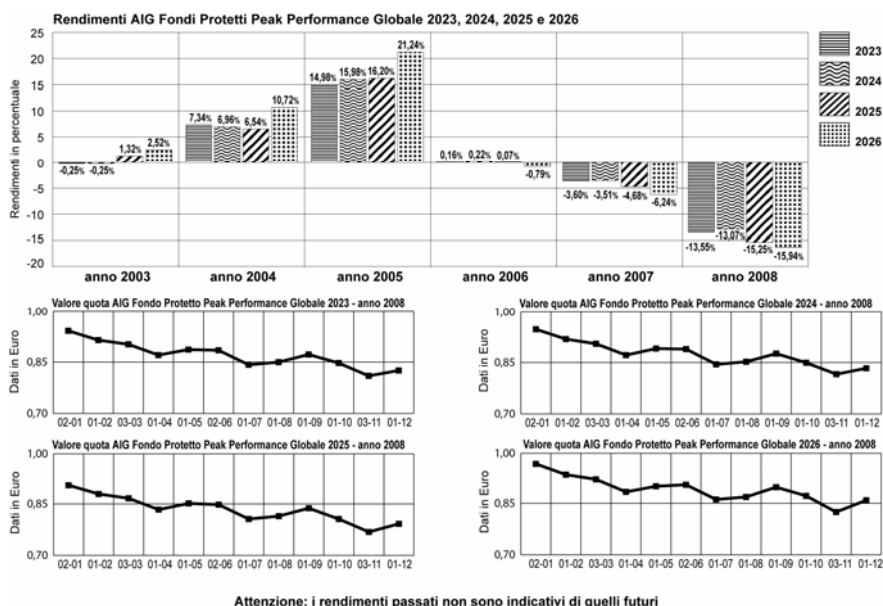


Rendimento medio annuo composto	Ultimi 3 anni	Ultimi 5 anni	Ultimi 10 anni
AIG Fondo Protetto Peak Performance – Globale 2019	-4,56%	1,21%	n.d.
AIG Fondo Protetto Peak Performance – Globale 2020	-4,62%	1,11%	n.d.
AIG Fondo Protetto Peak Performance – Globale 2021	-5,40%	0,63%	n.d.
AIG Fondo Protetto Peak Performance – Globale 2022	-5,44%	0,59%	n.d.
Inflazione	2,40 %	2,26 %	2,31 %

Fondo Interno	Data costituzione Fondo	Scadenza	Patrimonio netto al 31.12.2008 (milioni di euro)	Valore della quota al 31.12.2008 (euro)
AIG Fondo Protetto Peak Performance – Globale 2019	12/06/2002	31/12/2019	0,68	0,879
AIG Fondo Protetto Peak Performance – Globale 2020	12/06/2002	31/12/2020	1,15	0,840
AIG Fondo Protetto Peak Performance – Globale 2021	12/06/2002	31/12/2021	0,40	0,811
AIG Fondo Protetto Peak Performance – Globale 2022	12/06/2002	31/12/2022	0,46	0,803

Annotazioni: i dati di rendimento non includono i costi direttamente a carico dell'investitore-contraente.
I rendimenti passati non sono indicativi di quelli futuri.

Fondo Interno	AIG Fondi Protetti Peak Performance – Globale 2023, 2024, 2025 e 2026	
Categoria ANIA	Flessibile	
Valuta di denominazione	Euro	
Società di Gestione	AIG Management (UK) Limited 22 Addiscombe Road, Croydon, Surrey, CR9 5AZ (UK)	
Grado di rischio (volatilità 2008)	AIG Fondi Protetti Peak Performance – Globale 2023, 2024 e 2025: Medio AIG Fondo Protetto Peak Performance – Globale 2026: Medio Alto	
Misura di rischio		
Fondo Interno	Volatilità ex ante (volatilità media annua attesa)	Volatilità ex post (volatilità di gestione 2008)
AIG Fondo Protetto Peak Performance – Globale 2023	12,00%	11,72%
AIG Fondo Protetto Peak Performance – Globale 2024	12,00%	12,25%
AIG Fondo Protetto Peak Performance – Globale 2025	12,00%	11,99%
AIG Fondo Protetto Peak Performance – Globale 2026	12,00%	15,82%

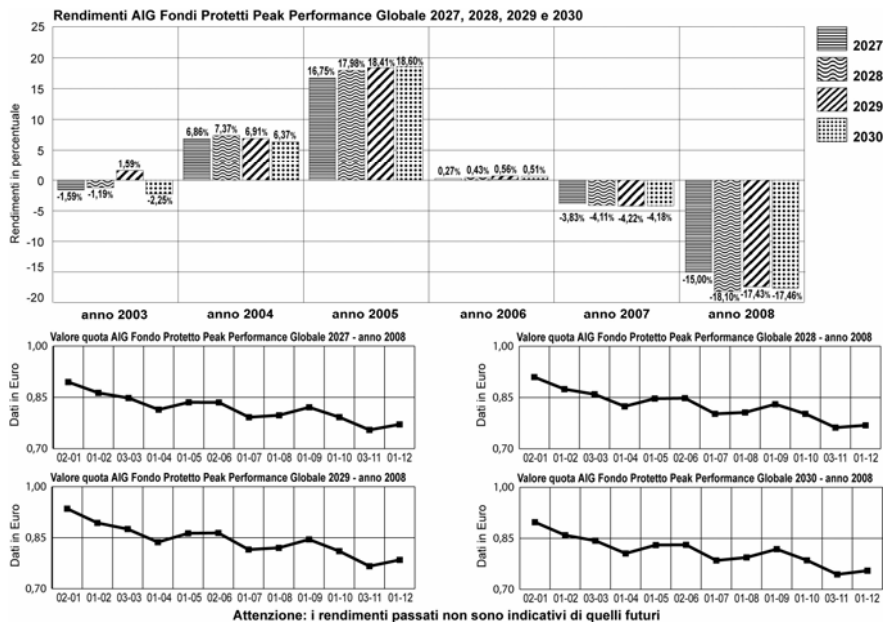


Rendimento medio annuo composto	Ultimi 3 anni	Ultimi 5 anni	Ultimi 10 anni
AIG Fondo Protetto Peak Performance – Globale 2023	-5,85%	0,60%	n.d.
AIG Fondo Protetto Peak Performance – Globale 2024	-5,62%	0,84%	n.d.
AIG Fondo Protetto Peak Performance – Globale 2025	-6,84%	0,02%	n.d.
AIG Fondo Protetto Peak Performance – Globale 2026	-7,87%	0,97%	n.d.
Inflazione	2,40 %	2,26 %	2,31 %

Fondo Interno	Data costituzione Fondo	Scadenza	Patrimonio netto al 31.12.2008 (milioni di euro)	Valore della quota al 31.12.2008 (euro)
AIG Fondo Protetto Peak Performance – Globale 2023	12/06/2002	31/12/2023	0,65	0,814
AIG Fondo Protetto Peak Performance – Globale 2024	12/06/2002	31/12/2024	0,05	0,824
AIG Fondo Protetto Peak Performance – Globale 2025	12/06/2002	31/12/2025	0,69	0,766
AIG Fondo Protetto Peak Performance – Globale 2026	12/06/2002	31/12/2026	0,77	0,813

Annotazioni: i dati di rendimento non includono i costi direttamente a carico dell'investitore-contraente.
I rendimenti passati non sono indicativi di quelli futuri.

Fondo Interno	AIG Fondi Protetti Peak Performance – Globale 2027, 2028, 2029 e 2030	
Categoria ANIA	Flessibile	
Valuta di denominazione	Euro	
Società di Gestione	AIG Management (UK) Limited 22 Addiscombe Road, Croydon, Surrey, CR9 5AZ (UK)	
Grado di rischio (volatilità 2008)	AIG Fondo Protetto Peak Performance – Globale 2027: Medio AIG Fondi Protetti Peak Performance – Globale 2028, 2029 e 2030: Medio Alto	
Misura di rischio		
Fondo Interno	Volatilità ex ante (volatilità media annua attesa)	Volatilità ex post (volatilità di gestione 2008)
AIG Fondo Protetto Peak Performance – Globale 2027	12,00%	13,55%
AIG Fondo Protetto Peak Performance – Globale 2028	12,00%	14,59%
AIG Fondo Protetto Peak Performance – Globale 2029	12,00%	15,22%
AIG Fondo Protetto Peak Performance – Globale 2030	12,00%	15,25%

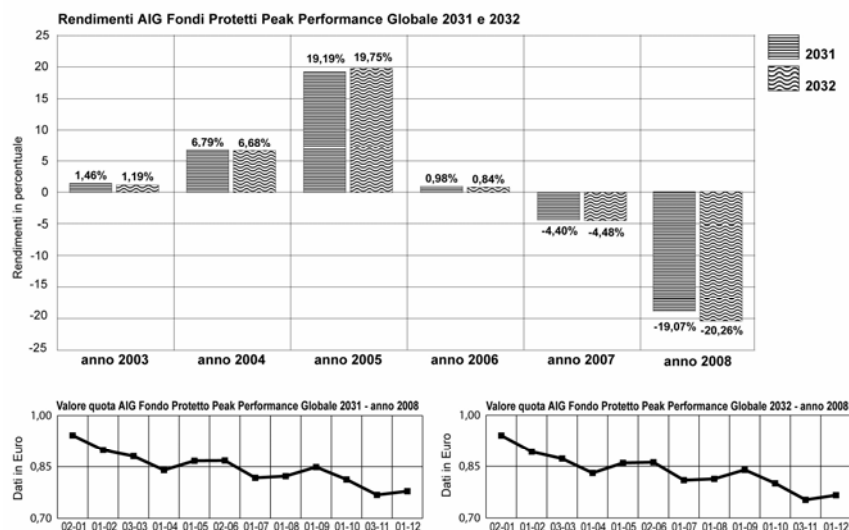


Rendimento medio annuo composto	Ultimi 3 anni	Ultimi 5 anni	Ultimi 10 anni
AIG Fondo Protetto Peak Performance – Globale 2027	-6,41%	0,45%	n.d.
AIG Fondo Protetto Peak Performance – Globale 2028	-7,61%	-0,02%	n.d.
AIG Fondo Protetto Peak Performance – Globale 2029	-7,35%	0,14%	n.d.
AIG Fondo Protetto Peak Performance – Globale 2030	-7,37%	0,06%	n.d.
Inflazione	2,40 %	2,26 %	2,31 %

Fondo Interno	Data costituzione Fondo	Scadenza	Patrimonio netto al 31.12.2008 (milioni di euro)	Valore della quota al 31.12.2008 (euro)
AIG Fondo Protetto Peak Performance – Globale 2027	12/06/2002	31/12/2027	0,90	0,760
AIG Fondo Protetto Peak Performance – Globale 2028	12/06/2002	31/12/2028	0,07	0,745
AIG Fondo Protetto Peak Performance – Globale 2029	12/06/2002	31/12/2029	0,18	0,772
AIG Fondo Protetto Peak Performance – Globale 2030	12/06/2002	31/12/2030	0,97	0,740

Annotazioni: i dati di rendimento non includono i costi direttamente a carico dell'investitore-contraente.
I rendimenti passati non sono indicativi di quelli futuri.

Fondo Interno	AIG Fondi Protetti Peak Performance – Globale 2031 e 2032	
Categoria ANIA	Flessibile	
Valuta di denominazione	Euro	
Società di Gestione	AIG Management (UK) Limited 22 Addiscombe Road, Croydon, Surrey, CR9 5AZ (UK)	
Grado di rischio (volatilità 2008)	Medio Alto	
Misura di rischio		
Fondo Interno	Volatilità ex ante (volatilità media annua attesa)	Volatilità ex post (volatilità di gestione 2008)
AIG Fondo Protetto Peak Performance – Globale 2031	12,00%	16,00%
AIG Fondo Protetto Peak Performance – Globale 2032	12,00%	16,89%



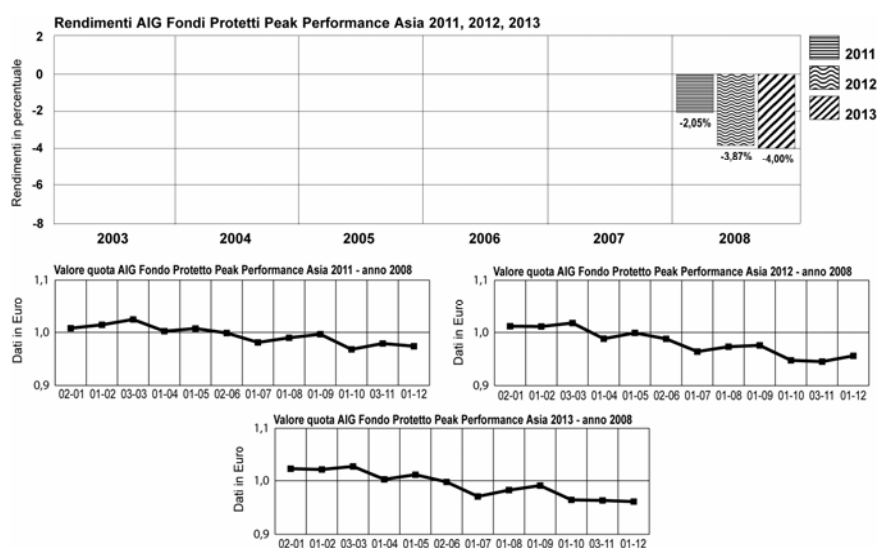
Attenzione: i rendimenti passati non sono indicativi di quelli futuri

Rendimento medio annuo composto	Ultimi 3 anni	Ultimi 5 anni	Ultimi 10 anni
AIG Fondo Protetto Peak Performance – Globale 2031	-7,90%	-0,11%	n.d.
AIG Fondo Protetto Peak Performance – Globale 2032	-8,42%	-0,38%	n.d.
Inflazione	2,40 %	2,26 %	2,31 %

Fondo Interno	Data costituzione Fondo	Scadenza	Patrimonio netto al 31.12.2008 (milioni di euro)	Valore della quota al 31.12.2008 (euro)
AIG Fondo Protetto Peak Performance – Globale 2031	12/06/2002	31/12/2031	0,02	0,762
AIG Fondo Protetto Peak Performance – Globale 2032	12/06/2002	31/12/2032	0,41	0,750

Annotazioni: I dati di rendimento non includono i costi direttamente a carico dell'investitore-contraente.
I rendimenti passati non sono indicativi di quelli futuri.

Fondo Interno	AIG Fondi Protetti Peak Performance - Asia 2011, 2012 e 2013	
Categoria ANIA	Flessibile	
Valuta di denominazione	Euro	
Società di Gestione	AIG Management (UK) Limited 22 Addiscombe Road, Croydon, Surrey, CR9 5AZ (UK)	
Grado di rischio (volatilità 2008)	Medio Basso	
Misura di rischio		
Fondo Interno	Volatilità ex ante (volatilità media annua attesa)	Volatilità ex post (volatilità di gestione 2008)
AIG Fondo Protetto Peak Performance - Asia 2011	5,00%	4,31%
AIG Fondo Protetto Peak Performance - Asia 2012	5,00%	4,71%
AIG Fondo Protetto Peak Performance - Asia 2013	5,00%	5,79%



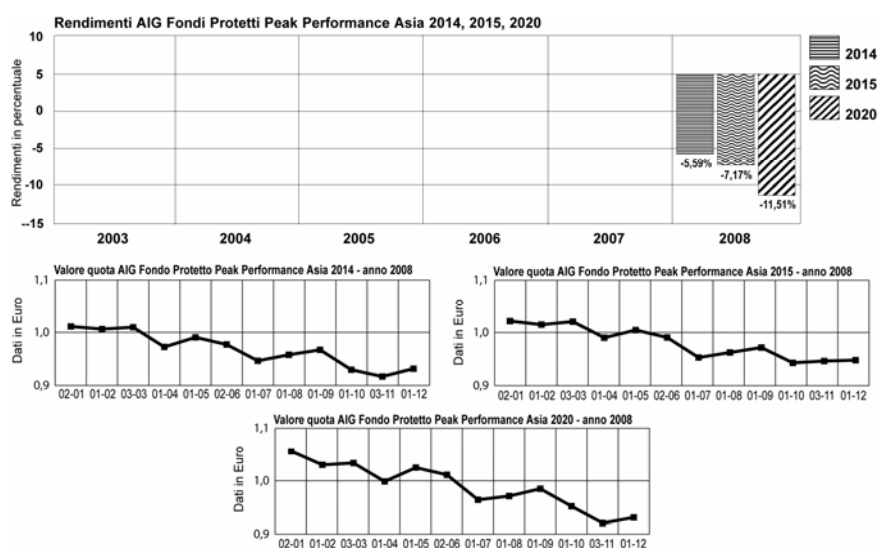
Attenzione: i rendimenti passati non sono indicativi di quelli futuri

Rendimento medio annuo composto	Ultimi 3 anni	Ultimi 5 anni	Ultimi 10 anni
AIG Fondo Protetto Peak Performance - Asia 2011	n.d.	n.d.	n.d.
AIG Fondo Protetto Peak Performance - Asia 2012	n.d.	n.d.	n.d.
AIG Fondo Protetto Peak Performance - Asia 2013	n.d.	n.d.	n.d.
Inflazione	2,40 %	2,26 %	2,31 %

Fondo Interno	Data costituzione Fondo	Scadenza	Patrimonio netto al 31.12.2008 (milioni di euro)	Valore della quota al 31.12.2008 (euro)
AIG Fondo Protetto Peak Performance - Asia 2011	02/04/2007	31/12/2011	0,38	0,981
AIG Fondo Protetto Peak Performance - Asia 2012	02/04/2007	31/12/2012	0,03	0,963
AIG Fondo Protetto Peak Performance - Asia 2013	02/04/2007	31/12/2013	1,26	0,964

Annotazioni: i dati di rendimento non includono i costi direttamente a carico dell'investitore-contraente.
I rendimenti passati non sono indicativi di quelli futuri.

Fondo Interno	AIG Fondi Protetti Peak Performance - Asia 2014, 2015 e 2020	
Categoria ANIA	Flessibile	
Valuta di denominazione	Euro	
Società di Gestione	AIG Management (UK) Limited 22 Addiscombe Road, Croydon, Surrey, CR9 5AZ (UK)	
Grado di rischio (volatilità 2008)	AIG Fondi Protetti Peak Performance - Asia 2014 e 2015: Medio Basso AIG Fondo Protetto Peak Performance - Asia 2020: Medio	
Misura di rischio		
Fondo Interno	Volatilità ex ante (volatilità media annua attesa)	Volatilità ex post (volatilità di gestione 2008)
AIG Fondo Protetto Peak Performance - Asia 2014	5,00%	6,63%
AIG Fondo Protetto Peak Performance - Asia 2015	5,00%	7,40%
AIG Fondo Protetto Peak Performance - Asia 2020	9,00%	10,85%



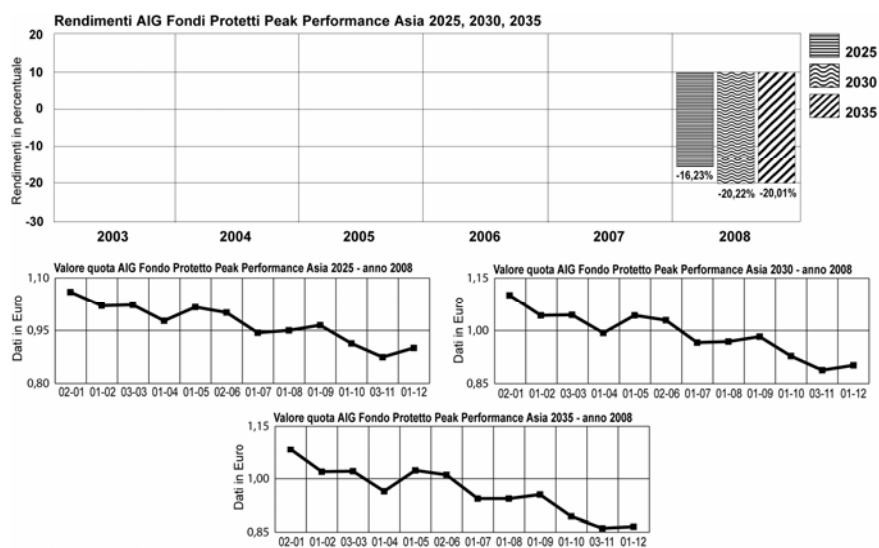
Attenzione: i rendimenti passati non sono indicativi di quelli futuri

Rendimento medio annuo composto	Ultimi 3 anni	Ultimi 5 anni	Ultimi 10 anni
AIG Fondo Protetto Peak Performance - Asia 2014	n.d.	n.d.	n.d.
AIG Fondo Protetto Peak Performance - Asia 2015	n.d.	n.d.	n.d.
AIG Fondo Protetto Peak Performance - Asia 2020	n.d.	n.d.	n.d.
Inflazione	2,40 %	2,26 %	2,31 %

Fondo Interno	Data costituzione Fondo	Scadenza	Patrimonio netto al 31.12.2008 (milioni di euro)	Valore della quota al 31.12.2008 (euro)
AIG Fondo Protetto Peak Performance - Asia 2014	02/04/2007	31/12/2014	0,30	0,944
AIG Fondo Protetto Peak Performance - Asia 2015	02/04/2007	31/12/2015	0,85	0,931
AIG Fondo Protetto Peak Performance - Asia 2020	02/04/2007	31/12/2020	0,28	0,893

Annotazioni: i dati di rendimento non includono i costi direttamente a carico dell'investitore-contraente.
I rendimenti passati non sono indicativi di quelli futuri.

Fondo Interno	AIG Fondi Protetti Peak Performance - Asia 2025, 2030 e 2035	
Categoria ANIA	Flessibile	
Valuta di denominazione	Euro	
Società di Gestione	AIG Management (UK) Limited 22 Addiscombe Road, Croydon, Surrey, CR9 5AZ (UK)	
Grado di rischio (volatilità 2008)	AIG Fondo Protetto Peak Performance – Asia 2025: Medio AIG Fondi Protetti Peak Performance – Asia 2030 e 2035: Medio Alto	
Misura di rischio		
Fondo Interno	Volatilità ex ante (volatilità media annua attesa)	Volatilità ex post (volatilità di gestione 2008)
AIG Fondo Protetto Peak Performance - Asia 2025	10,00%	13,40%
AIG Fondo Protetto Peak Performance - Asia 2030	12,00%	15,55%
AIG Fondo Protetto Peak Performance - Asia 2035	14,00%	17,43%



Attenzione: i rendimenti passati non sono indicativi di quelli futuri

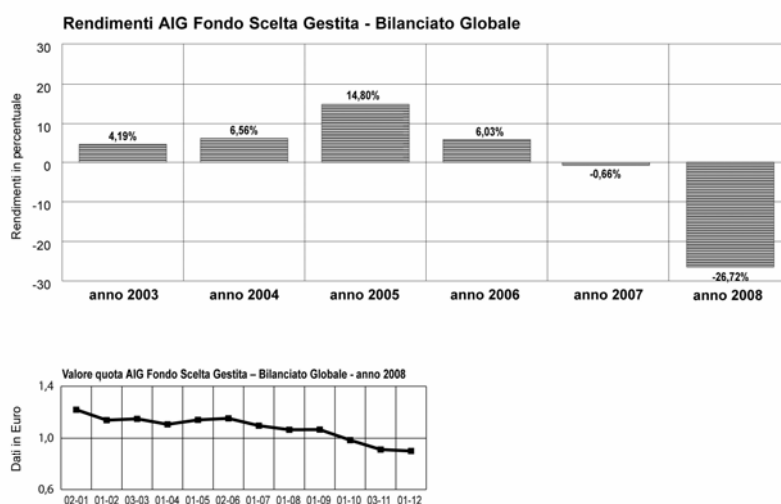
Rendimento medio annuo composto	Ultimi 3 anni	Ultimi 5 anni	Ultimi 10 anni
AIG Fondo Protetto Peak Performance - Asia 2025	n.d.	n.d.	n.d.
AIG Fondo Protetto Peak Performance - Asia 2030	n.d.	n.d.	n.d.
AIG Fondo Protetto Peak Performance - Asia 2035	n.d.	n.d.	n.d.
Inflazione	2,40 %	2,26 %	2,31 %

Fondo Interno	Data costituzione Fondo	Scadenza	Patrimonio netto al 31.12.2008 (milioni di euro)	Valore della quota al 31.12.2008 (euro)
AIG Fondo Protetto Peak Performance - Asia 2025	02/04/2007	31/12/2025	0,17	0,829
AIG Fondo Protetto Peak Performance - Asia 2030	02/04/2007	31/12/2030	0,04	0,819
AIG Fondo Protetto Peak Performance - Asia 2035	02/04/2007	31/12/2035	0,21	0,838

Annotazioni: i dati di rendimento non includono i costi direttamente a carico dell'investitore-contraente.
I rendimenti passati non sono indicativi di quelli futuri.

AIG DIVERSIFICAZIONE

Fondo Interno	AIG Fondo Scelta Gestita – Bilanciato Globale	
Categoria ANIA	Bilanciato	
Valuta di denominazione	Euro	
Società di Gestione	AIG Management (UK) Limited 22 Addiscombe Road, Croydon, Surrey, CR9 5AZ (UK)	
Grado di rischio (volatilità 2008)	Medio	
Misura di rischio		
Fondo Interno	Volatilità ex ante (volatilità media annua attesa)	Volatilità ex post (volatilità di gestione 2008)
AIG Fondo Scelta Gestita – Bilanciato Globale	5,00%	11,78%



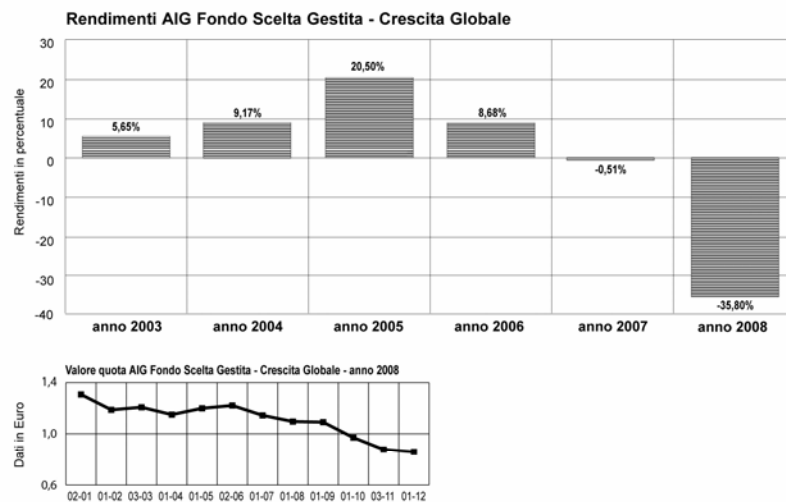
Attenzione: i rendimenti passati non sono indicativi di quelli futuri

Rendimento medio annuo composto	Ultimi 3 anni	Ultimi 5 anni	Ultimi 10 anni
AIG Fondo Scelta Gestita – Bilanciato Globale	-8,27%	-1,14%	n.d.
Inflazione	2,40%	2,26%	2,31%

Fondo Interno	Data costituzione Fondo	Scadenza	Patrimonio netto al 31.12.2008 (milioni di euro)	Valore della quota al 31.12.2008 (euro)
AIG Fondo Scelta Gestita – Bilanciato Globale	28/06/2002	Nessuna	19,84	0,892

Annotazioni: I dati di rendimento non includono i costi direttamente a carico dell'investitore-contraente.
I rendimenti passati non sono indicativi di quelli futuri.

Fondo Interno	AIG Fondo Scelta Gestita – Crescita Globale	
Categoria ANIA	Bilanciato Azionario	
Valuta di denominazione	Euro	
Società di Gestione	AIG Management (UK) Limited 22 Addiscombe Road, Croydon, Surrey, CR9 5AZ (UK)	
Grado di rischio (volatilità 2008)	Medio Alto	
Misura di rischio		
Fondo Interno	Volatilità ex ante (volatilità media annua attesa)	Volatilità ex post (volatilità di gestione 2008)
AIG Fondo Scelta Gestita – Crescita Globale	7,00%	16,80%



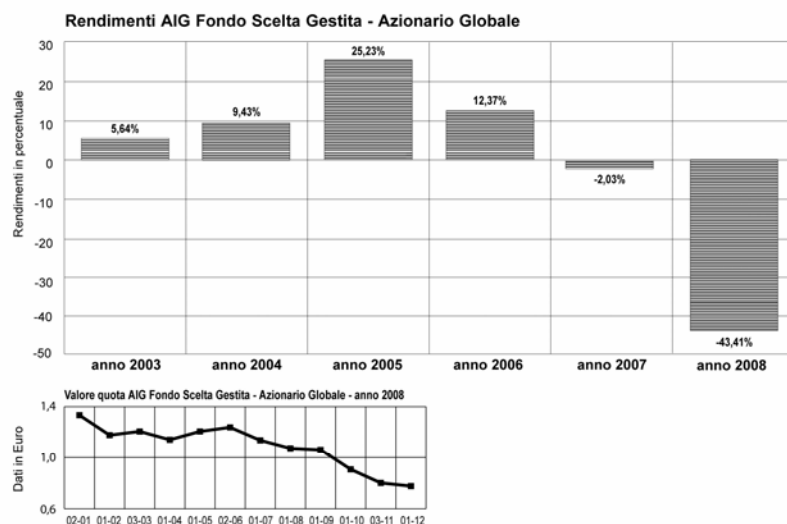
Attenzione: i rendimenti passati non sono indicativi di quelli futuri

Rendimento medio annuo composto	Ultimi 3 anni	Ultimi 5 anni	Ultimi 10 anni
AIG Fondo Scelta Gestita – Crescita Globale	-11,46%	-1,80%	n.d.
Inflazione	2,40%	2,26%	2,31%

Fondo Interno	Data costituzione Fondo	Scadenza	Patrimonio netto al 31.12.2008 (milioni di euro)	Valore della quota al 31.12.2008 (euro)
AIG Fondo Scelta Gestita – Crescita Globale	28/06/2002	Nessuna	6,33	0,837

Annotazioni: I dati di rendimento non includono i costi direttamente a carico dell'investitore-contraente.
I rendimenti passati non sono indicativi di quelli futuri.

Fondo Interno	AIG Fondo Scelta Gestita – Azionario Globale	
Categoria ANIA	Azionario	
Valuta di denominazione	Euro	
Società di Gestione	AIG Management (UK) Limited 22 Addiscombe Road, Croydon, Surrey, CR9 5AZ (UK)	
Grado di rischio (volatilità 2008)	Alto	
Misura di rischio		
Fondo Interno	Volatilità ex ante (volatilità media annua attesa)	Volatilità ex post (volatilità di gestione 2008)
AIG Fondo Scelta Gestita – Azionario Globale	14,00%	22,07%



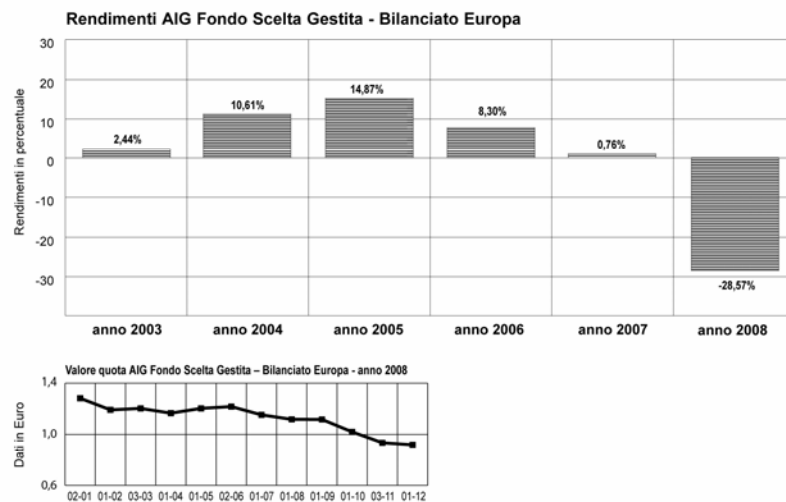
Attenzione: i rendimenti passati non sono indicativi di quelli futuri

Rendimento medio annuo composto	Ultimi 3 anni	Ultimi 5 anni	Ultimi 10 anni
AIG Fondo Scelta Gestita – Azionario Globale	-14,59%	-3,11%	n.d.
Inflazione	2,40%	2,26%	2,31%

Fondo Interno	Data costituzione Fondo	Scadenza	Patrimonio netto al 31.12.2008 (milioni di euro)	Valore della quota al 31.12.2008 (euro)
AIG Fondo Scelta Gestita – Azionario Globale	28/06/2002	Nessuna	8,34	0,751

Annotazioni: I dati di rendimento non includono i costi direttamente a carico dell'investitore-contraente.
I rendimenti passati non sono indicativi di quelli futuri.

Fondo Interno	AIG Fondo Scelta Gestita – Bilanciato Europa	
Categoria ANIA	Bilanciato	
Valuta di denominazione	Euro	
Società di Gestione	AIG Management (UK) Limited 22 Addiscombe Road, Croydon, Surrey, CR9 5AZ (UK)	
Grado di rischio (volatilità 2008)	Medio	
Misura di rischio		
Fondo Interno	Volatilità ex ante (volatilità media annua attesa)	Volatilità ex post (volatilità di gestione 2008)
AIG Fondo Scelta Gestita – Bilanciato Europa	5,00%	12,26%



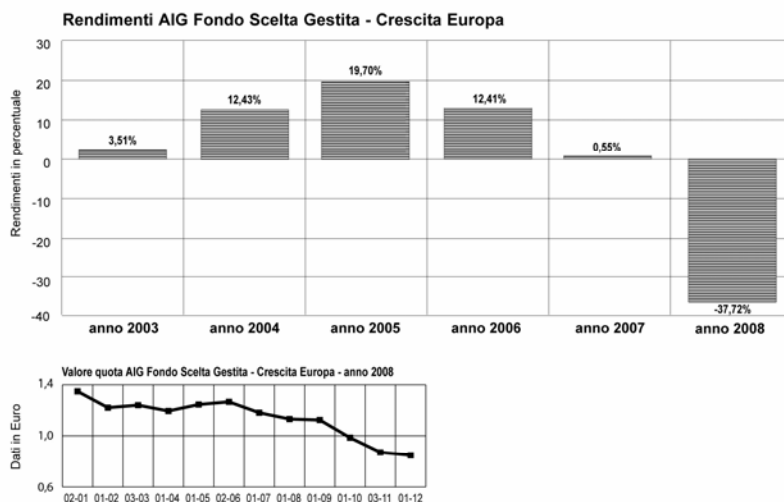
Attenzione: i rendimenti passati non sono indicativi di quelli futuri

Rendimento medio annuo composto	Ultimi 3 anni	Ultimi 5 anni	Ultimi 10 anni
AIG Fondo Scelta Gestita – Bilanciato Europa	-7,97%	-0,19%	n.d.
Inflazione	2,40%	2,26%	2,31%

Fondo Interno	Data costituzione Fondo	Scadenza	Patrimonio netto al 31.12.2008 (milioni di euro)	Valore della quota al 31.12.2008 (euro)
AIG Fondo Scelta Gestita – Bilanciato Europa	28/06/2002	Nessuna	36,93	0,915

Annotazioni: I dati di rendimento non includono i costi direttamente a carico dell'investitore-contraente.
I rendimenti passati non sono indicativi di quelli futuri.

Fondo Interno	AIG Fondo Scelta Gestita – Crescita Europa	
Categoria ANIA	Bilanciato Azionario	
Valuta di denominazione	Euro	
Società di Gestione	AIG Management (UK) Limited 22 Addiscombe Road, Croydon, Surrey, CR9 5AZ (UK)	
Grado di rischio (volatilità 2008)	Medio Alto	
Misura di rischio		
Fondo Interno	Volatilità ex ante (volatilità media annua attesa)	Volatilità ex post (volatilità di gestione 2008)
AIG Fondo Scelta Gestita – Crescita Europa	7,00%	17,18%



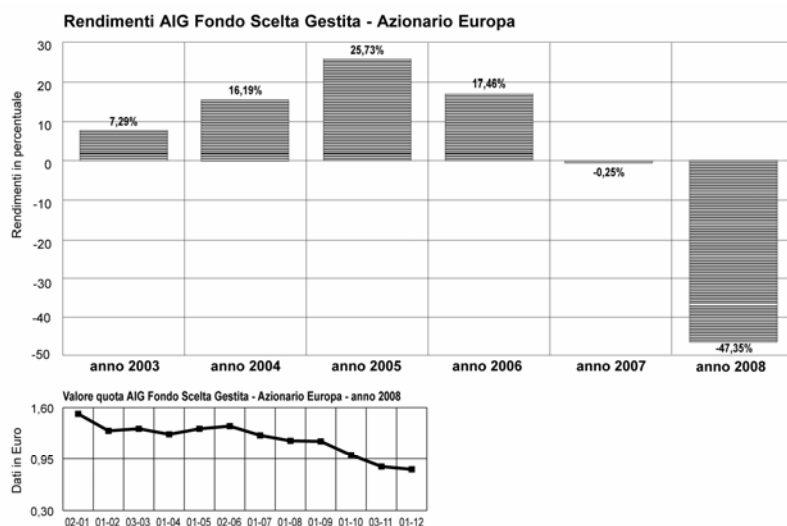
Attenzione: i rendimenti passati non sono indicativi di quelli futuri

Rendimento medio annuo composto	Ultimi 3 anni	Ultimi 5 anni	Ultimi 10 anni
AIG Fondo Scelta Gestita – Crescita Europa	-11,04%	-1,07%	n.d.
Inflazione	2,40%	2,26%	2,31%

Fondo Interno	Data costituzione Fondo	Scadenza	Patrimonio netto al 31.12.2008 (milioni di euro)	Valore della quota al 31.12.2008 (euro)
AIG Fondo Scelta Gestita – Crescita Europa	28/06/2002	Nessuna	7,17	0,839

Annotazioni: I dati di rendimento non includono i costi direttamente a carico dell'investitore-contraente.
I rendimenti passati non sono indicativi di quelli futuri.

Fondo Interno	AIG Fondo Scelta Gestita – Azionario Europa	
Categoria ANIA	Azionario	
Valuta di denominazione	Euro	
Società di Gestione	AIG Management (UK) Limited 22 Addiscombe Road, Croydon, Surrey, CR9 5AZ (UK)	
Grado di rischio (volatilità 2008)	Alto	
Misura di rischio		
Fondo Interno	Volatilità ex ante (volatilità media annua attesa)	Volatilità ex post (volatilità di gestione 2008)
AIG Fondo Scelta Gestita – Azionario Europa	14,00%	21,29%



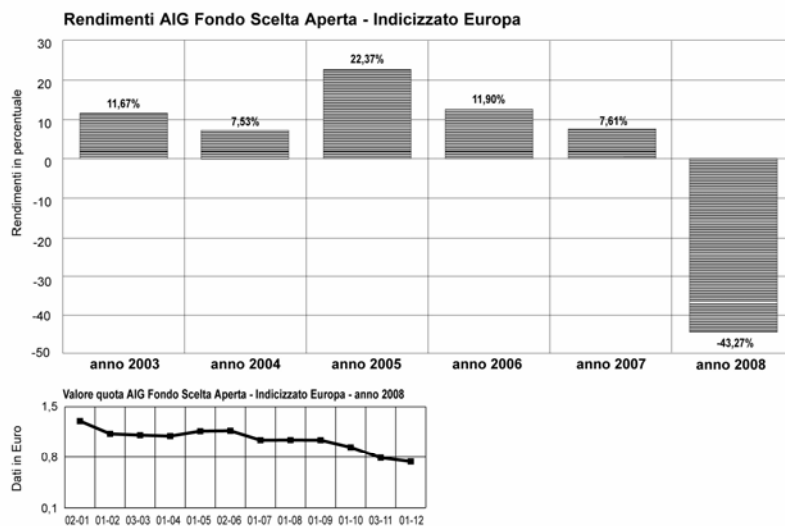
Attenzione: i rendimenti passati non sono indicativi di quelli futuri

Rendimento medio annuo composto	Ultimi 3 anni	Ultimi 5 anni	Ultimi 10 anni
AIG Fondo Scelta Gestita – Azionario Europa	-14,73%	-1,96%	n.d.
Inflazione	2,40%	2,26%	2,31%

Fondo Interno	Data costituzione Fondo	Scadenza	Patrimonio netto al 31.12.2008 (milioni di euro)	Valore della quota al 31.12.2008 (euro)
AIG Fondo Scelta Gestita – Azionario Europa	28/06/2002	Nessuna	24,10	0,800

Annotazioni: I dati di rendimento non includono i costi direttamente a carico dell'investitore-contraente.
I rendimenti passati non sono indicativi di quelli futuri.

Fondo Interno	AIG Fondo Scelta Aperta – Indicizzato Europa	
Categoria ANIA	Azionario	
Valuta di denominazione	Euro	
Società di Gestione	AIG Management (UK) Limited 22 Addiscombe Road, Croydon, Surrey, CR9 5AZ (UK)	
Grado di rischio (volatilità 2008)	Molto Alto	
Misura di rischio		
Fondo Interno	Volatilità ex ante (volatilità media annua attesa)	Volatilità ex post (volatilità di gestione 2008)
AIG Fondo Scelta Aperta – Indicizzato Europa	21,00%	40,80%



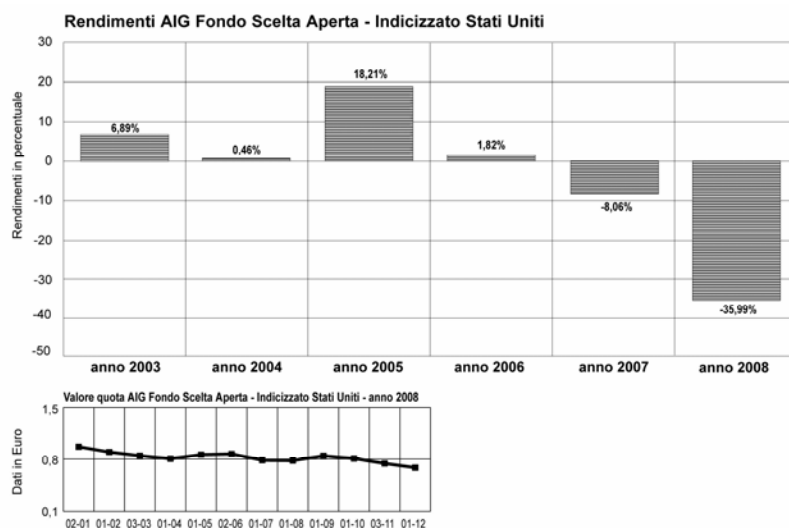
Attenzione: i rendimenti passati non sono indicativi di quelli futuri

Rendimento medio annuo composto	Ultimi 3 anni	Ultimi 5 anni	Ultimi 10 anni
AIG Fondo Scelta Aperta – Indicizzato Europa	-11,93%	-2,11%	n.d.
Inflazione	2,40%	2,26%	2,31%

Fondo Interno	Data costituzione Fondo	Scadenza	Patrimonio netto al 31.12.2008 (milioni di euro)	Valore della quota al 31.12.2008 (euro)
AIG Fondo Scelta Aperta – Indicizzato Europa	12/06/2002	Nessuna	6,57	0,740

Annotazioni: I dati di rendimento non includono i costi direttamente a carico dell'investitore-contraente.
I rendimenti passati non sono indicativi di quelli futuri.

Fondo Interno	AIG Fondo Scelta Aperta – Indicizzato Stati Uniti	
Categoria ANIA	Azionario	
Valuta di denominazione	Euro	
Società di Gestione	AIG Management (UK) Limited 22 Addiscombe Road, Croydon, Surrey, CR9 5AZ (UK)	
Grado di rischio (volatilità 2008)	Molto Alto	
Misura di rischio		
Fondo Interno	Volatilità ex ante (volatilità media annua attesa)	Volatilità ex post (volatilità di gestione 2008)
AIG Fondo Scelta Aperta – Indicizzato Stati Uniti	21,00%	42,78%



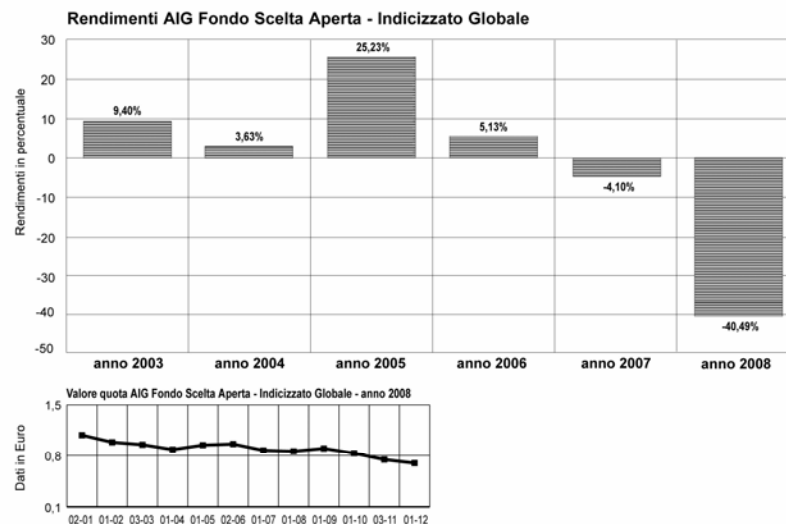
Attenzione: i rendimenti passati non sono indicativi di quelli futuri

Rendimento medio annuo composto	Ultimi 3 anni	Ultimi 5 anni	Ultimi 10 anni
AIG Fondo Scelta Aperta – Indicizzato Stati Uniti	-15,69%	-6,58%	n.d.
Inflazione	2,40%	2,26%	2,31%

Fondo Interno	Data costituzione Fondo	Scadenza	Patrimonio netto al 31.12.2008 (milioni di euro)	Valore della quota al 31.12.2008 (euro)
AIG Fondo Scelta Aperta – Indicizzato Stati Uniti	12/06/2002	Nessuna	7,18	0,619

Annotazioni: I dati di rendimento non includono i costi direttamente a carico dell'investitore-contraente.
I rendimenti passati non sono indicativi di quelli futuri.

Fondo Interno	AIG Fondo Scelta Aperta – Indicizzato Globale	
Categoria ANIA	Azionario	
Valuta di denominazione	Euro	
Società di Gestione	AIG Management (UK) Limited 22 Addiscombe Road, Croydon, Surrey, CR9 5AZ (UK)	
Grado di rischio (volatilità 2008)	Molto Alto	
Misura di rischio		
Fondo Interno	Volatilità ex ante (volatilità media annua attesa)	Volatilità ex post (volatilità di gestione 2008)
AIG Fondo Scelta Aperta – Indicizzato Globale	21,00%	32,28%



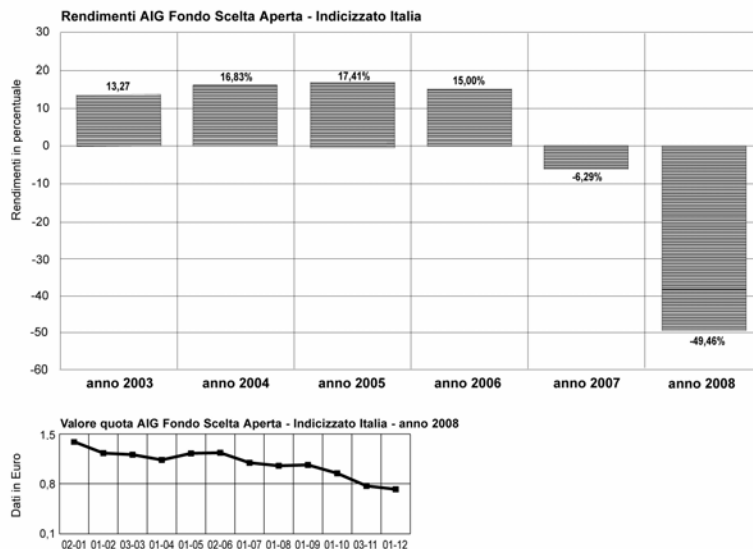
Attenzione: i rendimenti passati non sono indicativi di quelli futuri

Rendimento medio annuo composto	Ultimi 3 anni	Ultimi 5 anni	Ultimi 10 anni
AIG Fondo Scelta Aperta – Indicizzato Globale	-15,66%	-4,88%	n.d.
Inflazione	2,40%	2,26%	2,31%

Fondo Interno	Data costituzione Fondo	Scadenza	Patrimonio netto al 31.12.2008 (milioni di euro)	Valore della quota al 31.12.2008 (euro)
AIG Fondo Scelta Aperta – Indicizzato Globale	12/06/2002	Nessuna	2,93	0,643

Annotazioni: I dati di rendimento non includono i costi direttamente a carico dell'investitore-contraente.
I rendimenti passati non sono indicativi di quelli futuri.

Fondo Interno	AIG Fondo Scelta Aperta – Indicizzato Italia	
Categoria ANIA	Azionario	
Valuta di denominazione	Euro	
Società di Gestione	AIG Management (UK) Limited 22 Addiscombe Road, Croydon, Surrey, CR9 5AZ (UK)	
Grado di rischio (volatilità 2008)	Molto Alto	
Misura di rischio		
Fondo Interno	Volatilità ex ante (volatilità media annua attesa)	Volatilità ex post (volatilità di gestione 2008)
AIG Fondo Scelta Aperta – Indicizzato Italia	21,00%	37,45%



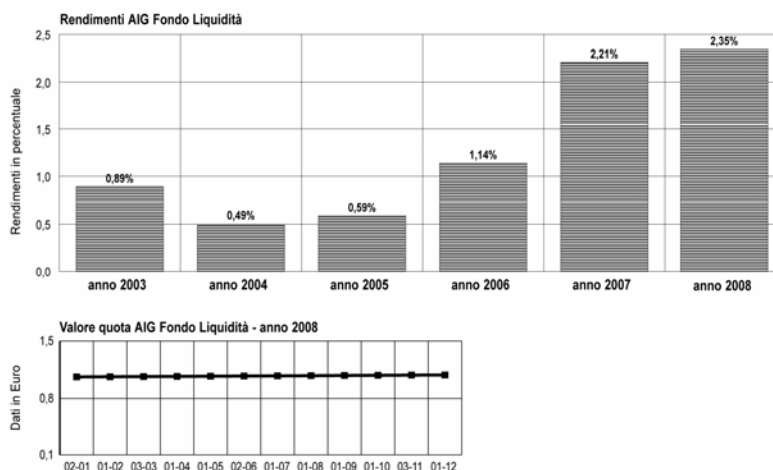
Attenzione: i rendimenti passati non sono indicativi di quelli futuri

Rendimento medio annuo composto	Ultimi 3 anni	Ultimi 5 anni	Ultimi 10 anni
AIG Fondo Scelta Aperta – Indicizzato Italia	-18,33%	-5,66%	n.d.
Inflazione	2,40%	2,26%	2,31%

Fondo Interno	Data costituzione Fondo	Scadenza	Patrimonio netto al 31.12.2008 (milioni di euro)	Valore della quota al 31.12.2008 (euro)
AIG Fondo Scelta Aperta – Indicizzato Italia	12/06/2002	Nessuna	4,08	0,700

Annotazioni: I dati di rendimento non includono i costi direttamente a carico dell'investitore-contraente.
I rendimenti passati non sono indicativi di quelli futuri.

Fondo Interno	AIG Fondo Liquidità	
Categoria ANIA	Liquidità Area Euro	
Valuta di denominazione	Euro	
Società di Gestione	AIG Management (UK) Limited 22 Addiscombe Road, Croydon, Surrey, CR9 5AZ (UK)	
Grado di rischio (volatilità 2008)	Basso	
Misura di rischio		
Fondo Interno	Volatilità ex ante (volatilità media annua attesa)	Volatilità ex post (volatilità di gestione 2008)
AIG Fondo Liquidità	0,50%	0,09%



Attenzione: i rendimenti passati non sono indicativi di quelli futuri

Rendimento medio annuo composto	Ultimi 3 anni	Ultimi 5 anni	Ultimi 10 anni
AIG Fondo Liquidità	1,90%	1,35%	n.d.
Inflazione	2,40%	2,26%	2,31%

Fondo Interno	Data costituzione Fondo	Scadenza	Patrimonio netto al 31.12.2008 (milioni di euro)	Valore della quota al 31.12.2008 (euro)
AIG Fondo Liquidità	25/06/2002	Nessuna	166,82	1,090

Annotazioni: I dati di rendimento non includono i costi direttamente a carico dell'investitore-contraente.
I rendimenti passati non sono indicativi di quelli futuri.

Fondo Interno	AIG Long Investment	
Categoria ANIA	Flessibile	
Valuta di denominazione	Euro	
Società di Gestione	AIG Management (UK) Limited 22 Addiscombe Road, Croydon, Surrey, CR9 5AZ (UK)	
Grado di rischio (volatilità ex ante)	Medio Alto	
Misura di rischio		
Fondo Interno	Volatilità ex ante (volatilità media annua attesa)	Volatilità ex post (volatilità di gestione 2008)
AIG Long Investment	19,00%	n.d.

Rendimento medio annuo composto	Ultimi 3 anni	Ultimi 5 anni	Ultimi 10 anni
AIG Long Investment	n.d.	n.d.	n.d.
Inflazione	2,40%	2,26%	2,31%

Fondo Interno	Data costituzione Fondo	Scadenza	Patrimonio netto al 31.12.2008 (milioni di euro)	Valore della quota al 31.12.2008 (euro)
AIG Long Investment	22/04/2008	Nessuna	1,40	0,338

Annotazioni: I dati di rendimento non includono i costi direttamente a carico dell'investitore-contraente.
I rendimenti passati non sono indicativi di quelli futuri

AIG DECORRELAZIONE

Fondo Interno	AIG Fondo Real Estate	
Categoria ANIA	Azionario Specializzato per Settore Economico	
Valuta di denominazione	Euro	
Società di Gestione	AIG Management (UK) Limited 22 Addiscombe Road, Croydon, Surrey, CR9 5AZ (UK)	
Grado di rischio (volatilità 2008)	Molto Alto	
Misura di rischio		
Fondo Interno	Volatilità ex ante (volatilità media annua attesa)	Volatilità ex post (volatilità di gestione 2008)
AIG Fondo Real Estate	10,00%	26,42%



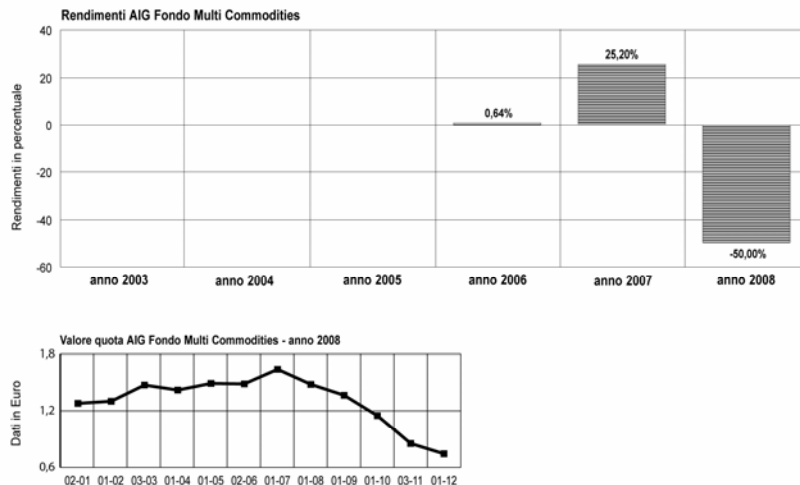
Attenzione: i rendimenti passati non sono indicativi di quelli futuri

Rendimento medio annuo composto	Ultimi 3 anni	Ultimi 5 anni	Ultimi 10 anni
AIG Fondo Real Estate	-27,55%	n.d.	n.d.
Inflazione	2,40%	2,26%	2,31%

Fondo Interno	Data costituzione Fondo	Scadenza	Patrimonio netto al 31.12.2008 (milioni di euro)	Valore della quota al 31.12.2008 (euro)
AIG Fondo Real Estate	29/06/2005	Nessuna	27,25	0,507

Annotazioni: I dati di rendimento non includono i costi direttamente a carico dell'investitore-contraente.
I rendimenti passati non sono indicativi di quelli futuri.

Fondo Interno	AIG Fondo Multi Commodities	
Categoria ANIA	Azionario Specializzato per Settore Economico	
Valuta di denominazione	Euro	
Società di Gestione	AIG Management (UK) Limited 22 Addiscombe Road, Croydon, Surrey, CR9 5AZ (UK)	
Grado di rischio (volatilità 2008)	Molto Alto	
Misura di rischio		
Fondo Interno	Volatilità ex ante (volatilità media annua attesa)	Volatilità ex post (volatilità di gestione 2008)
AIG Fondo Multi Commodities	18,00%	33,01%



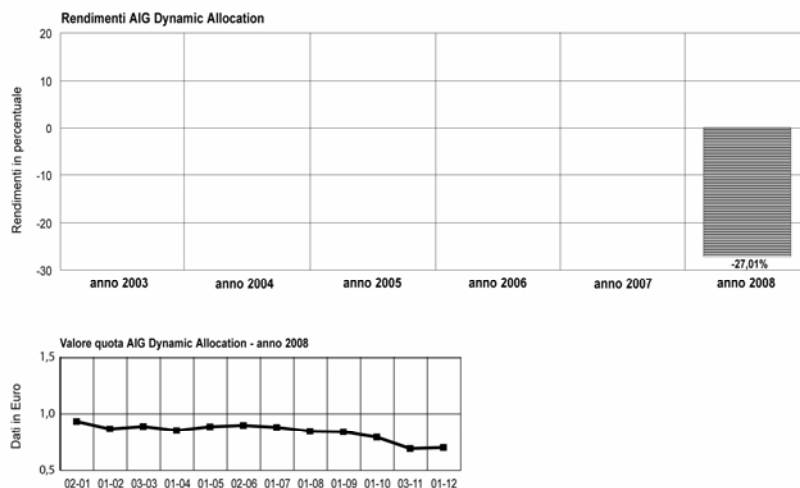
Attenzione: i rendimenti passati non sono indicativi di quelli futuri

Rendimento medio annuo composto	Ultimi 3 anni	Ultimi 5 anni	Ultimi 10 anni
AIG Fondo Multi Commodities	-14,27%	n.d.	n.d.
Inflazione	2,40%	2,26%	2,31%

Fondo Interno	Data costituzione Fondo	Scadenza	Patrimonio netto al 31.12.2008 (milioni di euro)	Valore della quota al 31.12.2008 (euro)
AIG Fondo Multi Commodities	14/11/2005	Nessuna	48,00	0,644

Annotazioni: I dati di rendimento non includono i costi direttamente a carico dell'investitore-contraente.
I rendimenti passati non sono indicativi di quelli futuri.

Fondo Interno	AIG Dynamic Allocation	
Categoria ANIA	Flessibile	
Valuta di denominazione	Euro	
Società di Gestione	AIG Management (UK) Limited 22 Addiscombe Road, Croydon, Surrey, CR9 5AZ (UK)	
Grado di rischio (volatilità 2008)	Medio	
Misura di rischio		
Fondo Interno	Volatilità ex ante (volatilità media annua attesa)	Volatilità ex post (volatilità di gestione 2008)
AIG Dynamic Allocation	6,00%	13,63%



Attenzione: i rendimenti passati non sono indicativi di quelli futuri

Rendimento medio annuo composto	Ultimi 3 anni	Ultimi 5 anni	Ultimi 10 anni
AIG Dynamic Allocation	n.d.	n.d.	n.d.
Inflazione	2,40%	2,26%	2,31%

Fondo Interno	Data costituzione Fondo	Scadenza	Patrimonio netto al 31.12.2008 (milioni di euro)	Valore della quota al 31.12.2008 (euro)
AIG Dynamic Allocation	29/05/2007	Nessuna	9,93	0,684

Annotazioni: I dati di rendimento non includono i costi direttamente a carico dell'investitore-contraente.
I rendimenti passati non sono indicativi di quelli futuri.

Fondo Interno	AIG Energy	
Categoria ANIA	Azionario Specializzato per Settore Economico	
Valuta di denominazione	Euro	
Società di Gestione	AIG Management (UK) Limited 22 Addiscombe Road, Croydon, Surrey, CR9 5AZ (UK)	
Grado di rischio (volatilità ex ante)	Molto Alto	
Misura di rischio		
Fondo Interno	Volatilità ex ante (volatilità media annua attesa)	Volatilità ex post (volatilità di gestione 2008)
AIG Energy	34,91%	n.d.

Rendimento medio annuo composto	Ultimi 3 anni	Ultimi 5 anni	Ultimi 10 anni
AIG Energy	n.d.	n.d.	n.d.
Inflazione	2,40%	2,26%	2,31%

Fondo Interno	Data costituzione Fondo	Scadenza	Patrimonio netto al 31.12.2008 (milioni di euro)	Valore della quota al 31.12.2008 (euro)
AIG Energy	22/04/2008	Nessuna	0,78	0,331

Annotazioni: I dati di rendimento non includono i costi direttamente a carico dell'investitore-contraente.
I rendimenti passati non sono indicativi di quelli futuri.

Fondo Interno	AIG Agriculture	
Categoria ANIA	Azionario Specializzato per Settore Economico	
Valuta di denominazione	Euro	
Società di Gestione	AIG Management (UK) Limited 22 Addiscombe Road, Croydon, Surrey, CR9 5AZ (UK)	
Grado di rischio (volatilità ex ante)	Alto	
Misura di rischio		
Fondo Interno	Volatilità ex ante (volatilità media annua attesa)	Volatilità ex post (volatilità di gestione 2008)
AIG Agriculture	20,28%	n.d.

Rendimento medio annuo composto	Ultimi 3 anni	Ultimi 5 anni	Ultimi 10 anni
AIG Agriculture	n.d.	n.d.	n.d.
Inflazione	2,40%	2,26%	2,31%

Fondo Interno	Data costituzione Fondo	Scadenza	Patrimonio netto al 31.12.2008 (milioni di euro)	Valore della quota al 31.12.2008 (euro)
AIG Agriculture	22/04/2008	Nessuna	3,32	0,613

Annotazioni: I dati di rendimento non includono i costi direttamente a carico dell'investitore-contraente.
I rendimenti passati non sono indicativi di quelli futuri.

Fondo Interno	AIG Metals	
Categoria ANIA	Azionario Specializzato per Settore Economico	
Valuta di denominazione	Euro	
Società di Gestione	AIG Management (UK) Limited 22 Addiscombe Road, Croydon, Surrey, CR9 5AZ (UK)	
Grado di rischio (volatilità ex ante)	Alto	
Misura di rischio		
Fondo Interno	Volatilità ex ante (volatilità media annua attesa)	Volatilità ex post (volatilità di gestione 2008)
AIG Metals	22,63%	n.d.

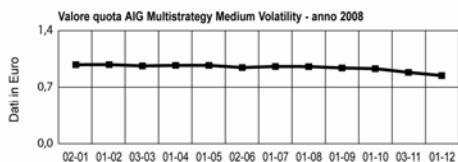
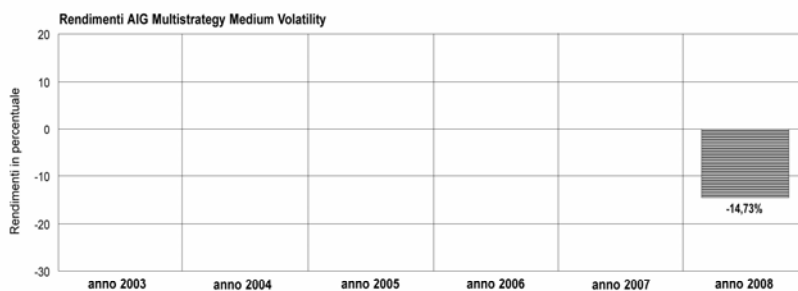
Rendimento medio annuo composto	Ultimi 3 anni	Ultimi 5 anni	Ultimi 10 anni
AIG Metals	n.d.	n.d.	n.d.
Inflazione	2,40%	2,26%	2,31%

Fondo Interno	Data costituzione Fondo	Scadenza	Patrimonio netto al 31.12.2008 (milioni di euro)	Valore della quota al 31.12.2008 (euro)
AIG Metals	22/04/2008	Nessuna	1,27	0,485

Annotazioni: I dati di rendimento non includono i costi direttamente a carico dell'investitore-contraente.
I rendimenti passati non sono indicativi di quelli futuri.

AIG ALTERNATIVI

Fondo Interno	AIG Multistrategy Medium Volatility	
Categoria ANIA	Flessibile	
Valuta di denominazione	Euro	
Società di Gestione	AIG Management (UK) Limited 22 Addiscombe Road, Croydon, Surrey, CR9 5AZ (UK)	
Grado di rischio (volatilità 2008)	Medio Basso	
Misura di rischio		
Fondo Interno	Volatilità ex ante (volatilità media annua attesa)	Volatilità ex post (volatilità di gestione 2008)
AIG Multistrategy Medium Volatility	4,00%	7,75%



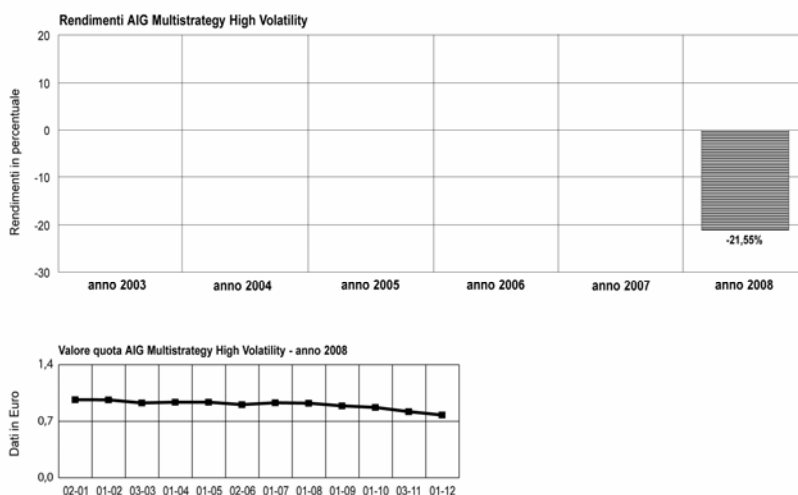
Attenzione: i rendimenti passati non sono indicativi di quelli futuri

Rendimento medio annuo composto	Ultimi 3 anni	Ultimi 5 anni	Ultimi 10 anni
AIG Multistrategy Medium Volatility	n.d.	n.d.	n.d.
Inflazione	2,40%	2,26%	2,31%

Fondo Interno	Data costituzione Fondo	Scadenza	Patrimonio netto al 31.12.2008 (milioni di euro)	Valore della quota al 31.12.2008 (euro)
AIG Multistrategy Medium Volatility	15/02/2007	Nessuna	5,72	0,849

Annotazioni: I dati di rendimento non includono i costi direttamente a carico dell'investitore-contraente.
I rendimenti passati non sono indicativi di quelli futuri.

Fondo Interno	AIG Multistrategy High Volatility	
Categoria ANIA	Flessibile	
Valuta di denominazione	Euro	
Società di Gestione	AIG Management (UK) Limited 22 Addiscombe Road, Croydon, Surrey, CR9 5AZ (UK)	
Grado di rischio (volatilità 2008)	Medio	
Misura di rischio		
Fondo Interno	Volatilità ex ante (volatilità media annua attesa)	Volatilità ex post (volatilità di gestione 2008)
AIG Multistrategy High Volatility	7,00%	10,61%



Attenzione: i rendimenti passati non sono indicativi di quelli futuri

Rendimento medio annuo composto	Ultimi 3 anni	Ultimi 5 anni	Ultimi 10 anni
AIG Multistrategy High Volatility	n.d.	n.d.	n.d.
Inflazione	2,40%	2,26%	2,31%

Fondo Interno	Data costituzione Fondo	Scadenza	Patrimonio netto al 31.12.2008 (milioni di euro)	Valore della quota al 31.12.2008 (euro)
AIG Multistrategy High Volatility	15/02/2007	Nessuna	19,39	0,777

Annotazioni: I dati di rendimento non includono i costi direttamente a carico dell'investitore-contraente.
I rendimenti passati non sono indicativi di quelli futuri.

TOTAL EXPENSE RATIO (TER): COSTI E SPESE EFFETTIVE DEI FONDI INTERNI

Il Total Expenses Ratio (TER) è l'indicatore che fornisce la misura dei costi che mediamente hanno gravato sul patrimonio medio del Fondo Interno e che per ciascun anno solare nell'ultimo triennio è risultato costante. Il TER è dato dal rapporto percentuale fra il totale dei costi posti a carico del Fondo Interno ed il patrimonio medio rilevato in coerenza con la periodicità di valorizzazione dello stesso.

Nel calcolo del TER sono considerati i seguenti costi:

- Commissione di gestione annua del Fondo Interno.
- TER degli OICR sottostanti (espresso al netto delle eventuali retrocessioni effettuate a favore dell'investitore-contraente sulla base degli accordi di retrocessione in essere tra la Società e la Società di Gestione degli OICR di cui alla Parte III, Sezione E, Paragrafo 12 (Situazioni di conflitto di interesse) e Parte I, Sezione C, Paragrafo 13.2 (Costi indirettamente a carico dell'investitore-contraente), tabella 10 del presente Prospetto Informativo.
- Commissione di performance OICR.

Nel calcolo del TER non sono considerati i seguenti costi che rimangono a carico della Compagnia e pertanto non gravano sul patrimonio medio del Fondo Interno:

- oneri inerenti all'acquisizione e alla dismissione delle attività;
- oneri inerenti alla distribuzione del Contratto;
- spese di amministrazione e custodia titoli;
- spese di revisione e di certificazione del Fondo Interno;
- spese di pubblicazione del Valore della Quota.

Nella tabella di seguito riportata viene indicato il TER di ciascun Fondo Interno.

Tabella - Total Expenses Ratio (TER) dei Fondi Interni

Fondo Interno	Commissione di gestione annua	TER OICR sottostanti	Commissione di performance OICR	TER TOTALE
AIG PROTEZIONE				
AIG Fondo Protetto Peak Performance Europa	2,00%	0,00%	0,00%	2,00%
AIG Fondo Protetto Peak Performance Stati Uniti	2,00%	0,00%	0,00%	2,00%
AIG Fondo Protetto Peak Performance Globale	2,00%	0,19%	0,00%	2,19%
AIG Fondo Protetto Peak Performance Asia	2,00%	0,45%	0,00%	2,45%
AIG DIVERSIFICAZIONE				
AIG Fondo Scelta Gestita-Bilanciato Globale	0,00%	2,00%	0,00%	2,00%
AIG Fondo Scelta Gestita-Crescita Globale	0,00%	2,00%	0,00%	2,00%
AIG Fondo Scelta Gestita-Azionario Globale	0,00%	2,00%	0,00%	2,00%
AIG Fondo Scelta Gestita-Bilanciato Europa	0,00%	2,00%	0,00%	2,00%
AIG Fondo Scelta Gestita-Crescita Europa	0,00%	2,00%	0,00%	2,00%
AIG Fondo Scelta Gestita-Azionario Europa	0,00%	2,00%	0,00%	2,00%
AIG Fondo Scelta Aperta-Indicizzato Europa	2,00%	0,00%	0,00%	2,00%

Fondo Interno	Commissione di gestione annua	TER OICR sottostanti	Commissione di performance OICR	TER TOTALE
AIG Fondo Scelta Aperta-Indicizzato Stati Uniti	2,00%	0,00%	0,00%	2,00%
AIG Fondo Scelta Aperta-Indicizzato Globale	2,00%	1,00%	0,00%	3,00%
AIG Fondo Scelta Aperta-Indicizzato Italia	2,00%	0,00%	0,00%	2,00%
AIG Long Investment	1,60%	1,20%	15,00%	2,80%
AIG Fondo Liquidità	1,50%	0,00%	0,00%	1,50%
AIG DECORRELAZIONE				
AIG Fondo Real Estate	2,00%	0,00%	0,00%	2,00%
AIG Fondo Multi Commodities	2,00%	0,70%	0,00%	2,70%
AIG Energy	2,00%	0,70%	0,00%	2,70%
AIG Metals	2,00%	0,70%	0,00%	2,70%
AIG Agriculture	2,00%	0,70%	0,00%	2,70%
AIG Dynamic Allocation	1,55%	0,70%	0,00%	2,25%
AIG ALTERNATIVI				
AIG Multistrategy Medium Volatility	1,55%	1,20%	0,00%	2,75%
AIG Multistrategy High Volatility	1,55%	1,20%	5,00%	2,75%

La quantificazione del TER non tiene invece conto dei costi gravanti direttamente sull'investitore-contraente e riportati alla Parte I, Sezione C, Paragrafo 13.1 (Costi direttamente a carico dell'investitore-contraente) del presente Prospetto Informativo.

TURNOVER DI PORTAFOGLIO DEL FONDO

Il tasso annuo di movimentazione del portafoglio dei Fondi Interni (turnover) è il rapporto percentuale fra la somma degli acquisti e delle vendite degli strumenti finanziari componenti il singolo Fondo Interno, al netto dell'investimento e disinvestimento delle Quote del Fondo Interno derivanti da nuovi premi e liquidazioni, ed il patrimonio netto medio calcolato in coerenza con la frequenza di valorizzazione della Quota.

Il turnover indica quanto vengono movimentati ogni anno gli attivi del Fondo Interno e fornisce un'indicazione indiretta dell'incidenza dei costi di negoziazione su ciascun Fondo Interno.

Relativamente ai Fondi Interni collegati al Contratto, anche ai fini dell'indicazione indiretta dell'incidenza dei costi di negoziazione, il tasso di movimentazione del portafoglio dei Fondi Interni nell'ultimo anno di gestione è pari a zero in quanto lo stile di gestione adottato e le scelte di portafoglio dei Fondi Interni non corrispondono a una gestione attiva e dinamica degli investimenti sottostanti.

PESO PERCENTUALE DELLE COMPRAVENDITE DI STRUMENTI FINANZIARI EFFETTUATI TRAMITE INTERMEDIARI NEGOZIATORI DEL GRUPPO DI APPARTENENZA DELLA SOCIETA'

In riferimento a quanto previsto alla Parte III, Sezione A, Paragrafo 5 (Gli intermediari negozianti) del presente Prospetto Informativo, il peso percentuale delle compravendite degli strumenti finanziari effettuate tramite intermediari negozianti del gruppo di appartenenza della Società per ciascun Fondo Interno ammonta, nell'ultimo triennio, al 95%.

APPENDICE B: MODULO DI PROPOSTA

L'offerta del Prospetto Informativo a cui la presente Proposta si riferisce è stata depositata in CONSOB in data 26/06/2009 ed è valida dal 30/06/2009.

APPENDICE B AL PROSPETTO INFORMATIVO DI AIG FOUNDATION FORMULA

Proposta N.

Proposta di Assicurazione

--	--

Questa Proposta di Assicurazione (di seguito "Proposta") è relativa al prodotto AIG Foundation Formula commercializzato a partire dal 30 Giugno 2009 (codice FF_PI_3.0/02.09). AIG Foundation Formula è una polizza assicurativa di tipo Unit Linked a vita intera emessa da AIG Life (Ireland) Limited, Rappresentanza Generale per l'Italia, Via Olona 2, 20123 Milano (di seguito la "Società").

PRIMA DELLA SOTTOSCRIZIONE DELLA PRESENTE PROPOSTA LA SOCIETA' HA L'OBBLIGO DI CONSEGNARE LA PARTE I E II DEL PROSPETTO INFORMATIVO E LE CONDIZIONI DI ASSICURAZIONE. IL CONTRAENTE HA IL DIRITTO ALTRESI' DI RICHIEDERE ED OTTENERE LA PARTE III E IL REGOLAMENTO DEI FONDI INTERNI CUI SONO DIRETTAMENTE COLLEGATE LE PRESTAZIONI DEL CONTRATTO.

Si prega di compilare in stampatello le Sezioni del presente Modulo.

A – DATI PERSONALI DEL/I CONTRAENTE/I

La polizza può essere sottoscritta da uno o due Contraenti. Nel caso di due Contraenti, o nel caso in cui il Contraente sia una persona giuridica, si prega di compilare anche la Sezione A2 del presente Modulo. Tutte le comunicazioni della Società (ivi incluse le comunicazioni destinate al Secondo Contraente) saranno inviate esclusivamente all'indirizzo del Primo Contraente. Con la sottoscrizione della presente Proposta, il Secondo Contraente elegge il proprio domicilio presso il domicilio del Primo Contraente a tutti i fini della presente Polizza. Si prega di rispondere alle domande formulate al termine delle Sezioni A1 e A2.

A1 – PRIMO CONTRAENTE	A2 - SECONDO CONTRAENTE (o Rappresentante Legale)
Cognome/Ragione Sociale _____	Cognome _____
Nome _____ <input type="checkbox"/> M <input type="checkbox"/> F	Nome _____ <input type="checkbox"/> M <input type="checkbox"/> F
Data di Nascita/Costituzione della Società (gg/mm/aa) ___/___/___	Data di Nascita (gg/mm/aa) ___/___/___
Luogo di Nascita/Sede Legale _____	Luogo di Nascita _____
Prov. _____ Nazionalità _____	Prov. _____ Nazionalità _____
Stato Civile _____	Stato Civile _____
Professione/Attività (in caso di pensionamento indicare anche l'ultima attività lavorativa svolta) _____	Professione/Attività (in caso di pensionamento indicare anche l'ultima attività lavorativa svolta) _____
Codice Fiscale/P. Iva _____	Codice Fiscale _____
Documento di Riconoscimento	Documento di Riconoscimento
<input type="checkbox"/> Carta Identità <input type="checkbox"/> Patente <input type="checkbox"/> Passaporto	<input type="checkbox"/> Carta Identità <input type="checkbox"/> Patente <input type="checkbox"/> Passaporto
Num. Documento _____	Num. Documento _____
Data di Rilascio/Rinnovo (gg/mm/aa) ___/___/___	Data di Rilascio/Rinnovo (gg/mm/aa) ___/___/___
Ente _____	Ente _____
Luogo Rilascio/Rinnovo _____	Luogo Rilascio/Rinnovo _____
Residenza (Via/P.zza) _____	Residenza (Via/P.zza) _____
N° _____ Città _____ Cap _____	N° _____ Città _____ Cap _____
Prov. _____ Paese _____ Tel. _____	Prov. _____ Paese _____ Tel. _____
Cell. _____ E-mail _____	Cell. _____ E-mail _____
IL CONTRAENTE E' ANCHE ASSICURATO ? <input type="checkbox"/> SI <input type="checkbox"/> NO	IL CONTRAENTE E' ANCHE ASSICURATO ? <input type="checkbox"/> SI <input type="checkbox"/> NO

B – DATI DELL'ASSICURATO/I (da compilare se diverso dal/i Contraente/i indicato/i nella Sez. A)

PRIMO ASSICURATO	SECONDO ASSICURATO
Cognome _____ Nome _____	Cognome _____ Nome _____
<input type="checkbox"/> M <input type="checkbox"/> F Data di Nascita (gg/mm/aa) ___/___/___	<input type="checkbox"/> M <input type="checkbox"/> F Data di Nascita (gg/mm/aa) ___/___/___
Luogo di Nascita _____ Prov. _____	Luogo di Nascita _____ Prov. _____
Nazionalità _____	Nazionalità _____
Stato Civile _____	Stato Civile _____
Professione/Attività (in caso di pensionamento indicare anche l'ultima attività lavorativa svolta) _____	Professione/Attività (in caso di pensionamento indicare anche l'ultima attività lavorativa svolta) _____
Codice Fiscale _____	Codice Fiscale _____
Documento di Riconoscimento	Documento di Riconoscimento
<input type="checkbox"/> Carta Identità <input type="checkbox"/> Patente <input type="checkbox"/> Passaporto	<input type="checkbox"/> Carta Identità <input type="checkbox"/> Patente <input type="checkbox"/> Passaporto
Num. Documento _____	Num. Documento _____
Data di Rilascio/Rinnovo (gg/mm/aa) ___/___/___	Data di Rilascio/Rinnovo (gg/mm/aa) ___/___/___
Ente _____	Ente _____
Luogo Rilascio/Rinnovo _____	Luogo Rilascio/Rinnovo _____
Residenza (Via/P.zza) _____	Residenza (Via/P.zza) _____
N° _____ Città _____	N° _____ Città _____
Cap _____ Prov. _____	Cap _____ Prov. _____
Paese _____ Tel. _____	Paese _____ Tel. _____
Cell. _____ E-mail _____	Cell. _____ E-mail _____

AIG PROTEZIONE		%	AIG DIVERSIFICAZIONE		%
<input type="checkbox"/> AIG FONDO PROTETTO PEAK PERFORMANCE EUROPA			<input type="checkbox"/> AIG FONDO SCELTA GESTITA BILANCIATO GLOBALE		
Anno di scadenza			<input type="checkbox"/> AIG FONDO SCELTA GESTITA CRESCITA GLOBALE		
Anno di scadenza			<input type="checkbox"/> AIG FONDO SCELTA GESTITA AZIONARIO GLOBALE		
<input type="checkbox"/> AIG FONDO PROTETTO PEAK PERFORMANCE STATI UNITI			<input type="checkbox"/> AIG FONDO SCELTA GESTITA BILANCIATO EUROPA		
Anno di scadenza			<input type="checkbox"/> AIG FONDO SCELTA GESTITA CRESCITA EUROPA		
Anno di scadenza			<input type="checkbox"/> AIG FONDO SCELTA GESTITA AZIONARIO EUROPA		
<input type="checkbox"/> AIG FONDO PROTETTO PEAK PERFORMANCE GLOBALE			<input type="checkbox"/> AIG FONDO SCELTA APERTA INDICIZZATO EUROPA		
Anno di scadenza			<input type="checkbox"/> AIG FONDO SCELTA APERTA INDICIZZATO STATI UNITI		
Anno di scadenza			<input type="checkbox"/> AIG FONDO SCELTA APERTA INDICIZZATO GLOBALE		
<input type="checkbox"/> AIG FONDO PROTETTO PEAK PERFORMANCE ASIA			<input type="checkbox"/> AIG FONDO SCELTA APERTA INDICIZZATO ITALIA		
Anno di scadenza			<input type="checkbox"/> AIG LONG INVESTMENT		
Anno di scadenza			<input type="checkbox"/> AIG FONDO LIQUIDITÀ		
AIG DECORRELAZIONE					%
<input type="checkbox"/> AIG FONDO REAL ESTATE			<input type="checkbox"/> AIG METALS		
<input type="checkbox"/> AIG FONDO MULTI COMMODITIES			<input type="checkbox"/> AIG AGRICULTURE		
<input type="checkbox"/> AIG FONDO ENERGY			<input type="checkbox"/> AIG DYNAMIC ALLOCATION		

G2 - CATEGORIA AIG ALTERNATIVI

Il Premio Unico Iniziale, o una parte di esso, può essere anche destinato a ciascun Fondo Interno appartenente alla categoria **AIG Alternativi**, con un importo minimo per singolo Fondo Interno pari a **Euro 10.000,00**. Indicare di seguito la percentuale da suddividere tra i Fondi Interni appartenenti alla categoria **AIG Alternativi**, tenendo conto che la percentuale totale da suddividere tra i Fondi Interni disponibili alla Sezione G1 e alla Sezione G2 deve corrispondere al 100% e che la conversione del relativo premio in Quote del Fondo Interno prescelto all'interno di tale categoria avverrà con le modalità previste all'art. 3.1 delle Condizioni di Assicurazione.

AIG ALTERNATIVI		%
<input type="checkbox"/> AIG MULTISTRATEGY MEDIUM VOLATILITY		
<input type="checkbox"/>	<input type="checkbox"/> AIG MULTISTRATEGY HIGH VOLATILITY	
<input type="checkbox"/>	<input type="checkbox"/>	

TOTALE **100%**

H - CONSENSO ESPRESSO (consenso espresso al trattamento dei dati personali)

Preso atto di quanto riportato nella "Informativa sulla Privacy" allegata alle Condizioni di Assicurazione, che costituisce informativa ai sensi del Decreto Legislativo 30 giugno 2003 n. 196 che ha introdotto, a far data dal 1° gennaio 2004, il nuovo Codice in materia di protezione dei dati personali (di seguito, il "Codice"), il/i sottoscritto/i, ai sensi del Codice, esprime/ono il proprio consenso al trattamento da parte di AIG Life (Ireland) Limited - Rappresentanza Generale per l'Italia dei propri dati personali per le seguenti finalità. Come specificato ai paragrafi 3 e 4 della "Informativa sulla Privacy", ferma l'autonomia personale dell'interessato, il conferimento dei dati per le finalità di seguito riportate, fatta eccezione per la finalità di cui al punto 4 che segue, è necessario per l'adempimento di obblighi imposti dalla legge, regolamenti o normativa comunitaria, per operazioni di trattamento funzionalmente necessarie alla conclusione di nuovi rapporti od alla gestione ed esecuzione di rapporti in essere, compresa ad esempio la gestione e liquidazione degli importi dovuti, e per operazioni di trattamento funzionali all'attività di AIG Life (Ireland) Limited - Rappresentanza Generale per l'Italia.

- Comunicazione dei propri dati personali comuni per le finalità ed alle categorie di soggetti di cui al paragrafo 5 b) e c) della "Informativa sulla Privacy"

do/diamo il consenso non do/diamo il consenso
- Trasferimento dei propri dati personali comuni e sensibili all'estero (sia all'interno che all'esterno dell'Unione Europea) ai sensi di quanto disciplinato al paragrafo 6 della "Informativa sulla Privacy"

do/diamo il consenso non do/diamo il consenso
- Treatmento dei propri dati sensibili per le finalità previste al paragrafo 1 a) e b) della "Informativa della Privacy", compresa la comunicazione degli stessi alle categorie di soggetti specificati al paragrafo 5 b) e c) della "Informativa sulla Privacy", che li tratteranno per le stesse finalità previste al paragrafo 1 a) e b) della "Informativa sulla Privacy"

do/diamo il consenso non do/diamo il consenso
- Treatmento dei propri dati personali comuni a scopi commerciali e di marketing relativi ai prodotti assicurativi di AIG Life (Ireland) Limited - Rappresentanza Generale per l'Italia e di altre società del Gruppo AIG ai sensi de paragrafo 1 c) della "Informativa sulla Privacy"

do/diamo il consenso non do/diamo il consenso

Data _____ Firma Primo Contraente _____ Firma Secondo Contraente _____

Firma dell'Assicurato, se diverso dal Contraente

Firma Primo Assicurato _____ Firma Secondo Assicurato _____

I - DICHIARAZIONE DEL CONTRAENTE E DELL'ASSICURATO

In merito alla Dichiarazione del Contraente e dell'Assicurato si rimanda a quanto riportato sul retro della presente Proposta. Inoltre, con la sottoscrizione della presente Proposta, il/i Contraente/i:

- prende/ono atto che l'assicurazione verrà prestata in base alle dichiarazioni riportate nella presente Proposta ed in eventuali moduli aggiuntivi;
- dichiara/no che tutte le informazioni contenute nella presente Proposta sono veritiere ed esatte e che nulla è stato omesso o alterato;
- dichiara/no che gli importi messi a disposizione della Società, con riferimento alla presente Proposta, non hanno origine da attività penalmente perseguibili, come ad esempio attività criminali poste in essere in contrasto con la normativa antiriciclaggio;

- richiede/ono alla Società l'emissione della Polizza assicurativa. La validità e l'effetto della Proposta è subordinata alla firma del presente documento ed al contestuale versamento del premio ai sensi di quanto indicato all'art. 3.1 delle "Condizioni di Assicurazione";
- prende/ono atto che l'assegnazione delle Quote conseguente all'esecuzione della presente Polizza è soggetta all'accettazione da parte della Società;
- dichiara/no che né lui/loro stesso/i, né il/i Beneficiario/i designato/i sono *Soggetti degli Stati Uniti* (United States Persons)¹ ai fini delle Imposte Federali (USA) sui Redditi (United States Federal Income Tax)²;
- si impegna/no a comunicare alla Società, entro trenta giorni da quando ne è/sono venuto/i a conoscenza, se il/i Beneficiario/i designato/i sia/no divenuto/i *Soggetto/i degli Stati Uniti* ai fini delle Imposte Federali (USA) sui Redditi ovvero se il/i Contraente/i stesso/i intenda/no trasferire la titolarità della polizza a un *Soggetto degli Stati Uniti*. Si avverte che un *Soggetto degli Stati Uniti* che rilasci una falsa dichiarazione o una falsa indicazione quanto al proprio stato giuridico ai fini tributari è passibile di sanzioni ai sensi della legge statunitense.

In caso di mancata accettazione della presente Proposta da parte della Società, l'intero ammontare del premio sarà restituito sul conto corrente bancario indicato dal/i Contraente/i.

Data _____ Firma Primo Contraente _____ Firma Secondo Contraente _____

Infine, il/i Contraente/i dichiara/no di aver ricevuto, esaminato con attenzione, ottenuto tutti i chiarimenti richiesti, perfettamente compreso ed accettato, prima della sottoscrizione della presente Proposta, la "Scheda Sintetica", la Parte I e la Parte II del Prospetto Informativo e le Condizioni di Assicurazione (codice FF_PI_3.0/02.09), che fanno parte integrante della presente Proposta. Il Contraente è stato altresì informato che ha diritto di richiedere e di ottenere la Parte III ed il Regolamento dei Fondi Interni (codice FF_PIF_3.0/02.09) a cui sono direttamente collegate le prestazioni del Contratto.

Data _____ Firma Primo Contraente _____ Firma Secondo Contraente _____

Inoltre, con la sottoscrizione della presente Proposta, ***l'Assicurato***, se diverso dal Contraente, dichiara il proprio consenso alla stipula dell'assicurazione sulla propria vita ai sensi dell'art. 1919 del Codice Civile.

Firma dell'Assicurato/i, se diverso/i dal/dai Contraente/i Firma Primo Assicurato _____

Firma Secondo Assicurato _____

*Note: ¹ Ai fini della presente dichiarazione, per Soggetto degli Stati Uniti si intende qualunque soggetto che abbia la cittadinanza statunitense o che risieda negli Stati Uniti, nonché qualunque società di persone e qualunque società fiduciaria statunitense che sia controllata da uno o più soggetti statunitensi e che rientri nella competenza della magistratura statunitense. ² La presente avvertenza viene comunicata ai fini delle Imposte Federali USA sui Redditi. L'Agenzia federale delle entrate (US Internal Revenue Service, IRS) impone alla Società di comunicare ogni voce di reddito imponibile corrisposta a contribuenti soggetti a Imposta Federale USA sui Redditi. **NOTA BENE:** qualora il Contraente sia un Soggetto degli Stati Uniti ai fini fiscali e ometta di fornire alla Società il proprio codice fiscale, l'IRS impone alla Società di effettuare comunque la ritenuta fiscale all'aliquota del 31% su ogni corresponsione di reddito imponibile.*

L – CLAUSOLE SOGGETTE AD APPROVAZIONE SPECIFICA AI SENSI DELL'ART. 1341 DEL CODICE CIVILE

Il/i Contraente/i dichiara/no di approvare espressamente i seguenti articoli contenuti nelle "Condizioni di Assicurazione": Art.2 "Investitore-Contraente ed Assicurato"; Art.3.1 "Conclusione ed efficacia del Contratto"; Art.5.2. "Valore Minimo del Contratto", Art. 7 "Prestazioni in caso di decesso"; Art. 8 "Revoca della Proposta e Diritto di Recesso"; Art.9 "Spese"; Art.12 "Penalità in caso di riscatto"; Art.15 "Differimento delle operazioni in Quote"; Art.16 "Modifiche al Contratto"; Art. 19 "Beneficiari"; Art.21 "Fusione ed estinzione di Fondi Interni".

Data _____ Firma Primo Contraente _____ Firma Secondo Contraente _____

OFFERTA FUORI SEDE

M – DIRITTO DI RECESSO - art. 30, commi 6 e 9, D.Lgs. 24/2/1998, n. 58

Il/I sottoscritto/i Contraente/i prende/ono atto che, ai sensi dei commi 6 e 9 dell'articolo 30 D.Lgs. 24/2/1998, n. 58, l'efficacia del contratto relativo al prodotto finanziario emesso dalla Società e proposto/collocato fuori sede (cioè in luogo diverso dalla sede legale o dalle dipendenze del soggetto abilitato al collocamento), è sospesa per la durata di 7 (sette) giorni dalla data della sottoscrizione della presente Proposta.

Entro tale termine il/i sottoscritto/i Contraente/i ha/hanno facoltà di comunicare per iscritto il proprio recesso senza spese né corrispettivo al Consulente Finanziario o alla Banca. Nel caso di due Contraenti tale comunicazione di recesso deve essere sottoscritta da entrambi.

Data _____ Firma Primo Contraente _____ Firma Secondo Contraente _____

SPAZIO RISERVATO AL CONSULENTE FINANZIARIO

Il sottoscritto dichiara quanto riportato nella successiva Sezione N.

DATI DEL COLLOCATORE

Società _____ Cognome _____ Nome _____

Codice _____ Luogo e Data _____ Timbro e Firma _____

N – DICHIARAZIONI DEL COLLOCATORE

Dichiaro:

- di aver osservato gli obblighi previsti dal Regolamento ISVAP n. 5 del 16 Ottobre 2006 e in particolare quelli previsti dagli articoli di cui al Titolo II - Capo I ("Regole di presentazione e comportamento nei confronti della clientela") o delle previsioni di cui all'articolo 85 del Regolamento Consob Intermediari (approvato con Delibera n. 16190 del 29 Ottobre 2007, come successivamente modificato), nonché le previsioni degli articoli di cui al Titolo IX - Capo III del D. Lgs. del 7 settembre 2005 n. 209 ("Regole di comportamento"), nonché ogni altra disposizione di legge o regolamentare vigente o ordine dell'autorità di vigilanza competente applicabile all'attività di intermediazione di prodotti assicurativi;
- di aver personalmente verificato l'identità dei sottoscrittori, i cui dati sono fedelmente riportati negli appositi spazi;
- che le firme dei medesimi sono state apposte in mia presenza;
- che il pagamento del premio è stato eseguito secondo le modalità sopra indicate;
- di adempiere agli obblighi di adeguata verifica della clientela previsti dal D. Lgs. Del 21 novembre 2007 n. 231;
- che, in base alle informazioni in mio possesso, il/i Contraente/i agisce/ono in buona fede e che il premio relativo a questa Proposta non ha origine da attività penalmente perseguibili;
- che l'operazione risulta usuale rispetto a quelle di norma effettuate dal/i Contraente/i e di non avere alcun riscontro di transazioni riguardanti:
 - apertura e chiusura di rapporti utilizzati unicamente per l'esecuzione di specifiche operazioni finanziarie;
 - flussi finanziari di ingente ammontare, soprattutto se provenienti dall'estero, su rapporti per lungo tempo inattivi o comunque poco movimentati;
 - versamenti ingenti su conti intestati a società effettuati dai soci o da soggetti a questi collegati con disponibilità non riconducibili all'attività della società stessa, soprattutto se in contanti.

NOTE IMPORTANTI

1. Data di conclusione del Contratto e data di inizio della copertura assicurativa

In base all'articolo 3.1 delle Condizioni di Assicurazione in tema di "Conclusione ed efficacia del Contratto", il Contratto si considera concluso e la copertura assicurativa inizia a decorrere dalle ore 24.00 del Giorno Lavorativo in cui AIG Life (Ireland) Limited accetta la Proposta, mediante conversione del Premio Unico Iniziale in Quote dei Fondi Interni prescelti dal Contraente. Entro 10 (dieci) Giorni Lavorativi dalla data di accettazione della Proposta da parte di AIG Life (Ireland) Limited, il Contraente viene informato della conclusione del Contratto, mediante ricezione della Lettera di Conferma dell'investimento.

2. Diritto di Revoca della Proposta - Diritto di Recesso dal Contratto

Il Contraente può revocare, ai sensi dell'art. 176 del D.Lgs 7 settembre 2005 n.209, la Proposta fino a quando la Polizza non è conclusa. AIG Life (Ireland) Limited, entro 30 (trenta) giorni dal ricevimento della comunicazione di revoca, rimborsa al Contraente il premio versato che verrà accreditato sul conto corrente a lui intestato e specificato nella comunicazione di revoca. Il Contraente può recedere, ai sensi dell'art. 177 del D.Lgs 7 settembre 2005 n.209, dal Contratto entro 30 giorni dalla data di conclusione dello stesso. AIG Life (Ireland) Limited, entro 30 (trenta) giorni dal ricevimento della comunicazione di recesso, rimborsa al Contraente un importo pari al controvalore delle Quote determinato secondo quanto descritto nelle Condizioni di Assicurazione. Tale importo verrà accreditato sul conto corrente a lui intestato e specificato nella comunicazione di recesso.

3. Dichiarazione del Contraente

Fermo restando quanto previsto agli articoli 2 (Investitore-Contraente ed Assicurato) e 24 (Comunicazioni) delle Condizioni di Assicurazione, con la sottoscrizione del presente Modulo, il Secondo Contraente:

- elegge domicilio, ai fini del presente Contratto, presso l'indirizzo eletto dal Primo Contraente quale proprio domicilio;
- riconosce ed accetta che tutti gli obblighi di comunicazione gravanti su AIG Life (Ireland) Limited verranno adempiuti dalla stessa esclusivamente presso l'indirizzo eletto dal Primo Contraente quale proprio domicilio.

4. Divieto di Modifica della Documentazione Offerta

Si ricorda che, ai sensi della normativa vigente in materia di intermediazione di prodotti standardizzati, l'intermediario ed il collocatore non possono modificare il Prospetto Informativo, le Condizioni di Assicurazione, la Proposta di Assicurazione ed ogni altro modulo e/o documento relativo al prodotto offerto.

Codice FF_PI_PdA_3.0/02.09

La presente Proposta è relativa al prodotto AIG Foundation Formula commercializzato a partire dal 30/06/2009.



AIG Life

Services provided by subsidiaries of American International Group, Inc.

AIG Life (Ireland) Limited – Rappresentanza Generale per l'Italia – Via Olona 2, 20123 Milano
Telefono: +39 02.00636.1 Fax: +39 02.00636.200 E-mail: info.AIGLITA@aig.com
AIG Life (Ireland) Ltd. è una società di "American International Group, Inc."
AIG Life (Ireland) Ltd. è costituita in Irlanda - Registrazione n. 243620
Sede Legale: AIG Centre, IFSC, North Wall Quay Dublino 1 Ireland – Capitale Sociale € 1.905.000,00
AIG Life (Ireland) Ltd. è regolata dalla competente autorità di controllo irlandese

Originale per AIG Life (Ireland) Ltd Copia per il Distributore Copia per il Consulente Finanziario Copia per il Contraente